



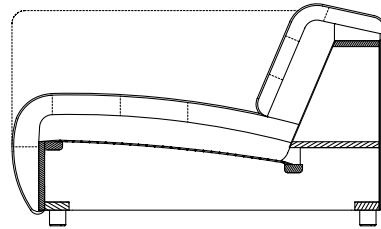
Design: Anders Nørgaard

Steckbrief

Technischer Aufbau

- / Holzinnengestell
- / Unterfederung: Wellenfeder
- / Sitzpolster aus Polyurethan-Kaltschaum, „Raumgewicht“
37 kg/m³, abgedeckt mit gekammerter Matte, gefüllt mit
Schaum-Faser-Füllung
- / Rückenpolster aus Polyurethan-Kaltschaum, „Raumgewicht“
30 kg/m³, abgedeckt mit gekammerter Matte, gefüllt mit
Schaum-Faser-Füllung
- / Standardfuß: Kunststoff

Die Angaben zum „Raumgewicht“ können in einem Toleranzbereich von +/-10% schwanken.



Hinweise

- / Die Sitzhöhe kann durch beigefügte Module um 25mm erhöht werden
- / PB 120 bildet bei einer Ecke aus ASO 150 und ASS-PSZ 130 eine formal geschlossene Day-Bed-Situation,
Modell nicht koppelbar, wird nur angestellt
- / Kammerstege der Matte können sich im Bezug abzeichnen
(= Merkmal hochwertiger Polster mit Mattenverarbeitung)

Fußvarianten

- Kunststofffuß (Standardfuß)
- Rundrohr-Rahmen, glanzchrom



ASO 187 / 150 li
ASO 187 / 150 re



ASS-PSZ 187 / 130 li
ASO 187 / 150 re
(Vgl. Kombinationsbeispiel ☉ S. 73 gespiegelt)



ASO 187 / 150 li
ASE 187 / 84
ASS-PSZ 187 / 130 re
mit Rundrohr-Rahmen
glanzchrom



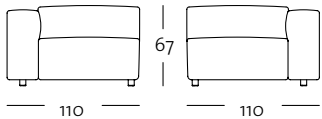
ASS-PSZ 187 / 130 li
ARB 187 / 154
EPT 187
ASO 187 / 150 re
(Vgl. Kombinationsbeispiel ☉ S. 73)



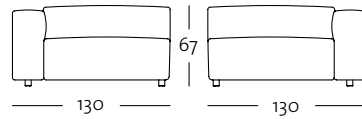
Programmübersicht

Frontansicht / Draufsicht

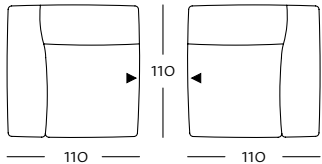
Anreihsofa in drei Größen: 110, 130, 150 cm



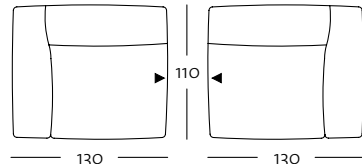
110
ASO 187 / 110 li KE ASO 187 / 110 re KE



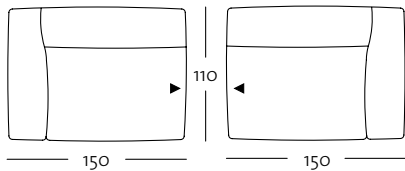
130
ASO 187 / 130 li KE ASO 187 / 130 re KE



110 110

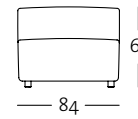


130 130

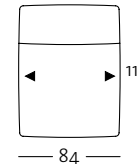


150 150

Anreihessel: 84 cm

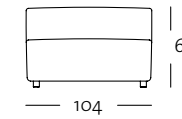


84
ASE 187 / 84

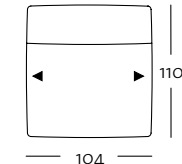


84

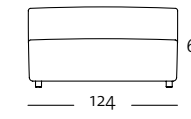
Anreihbank in den Größen: 104, 124, 154 cm



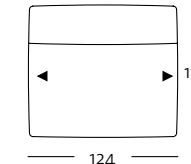
104
ARB 187 / 104



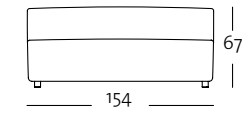
104



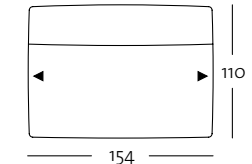
124
ARB 187 / 124



124

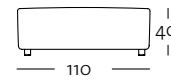


154
ARB 187 / 154

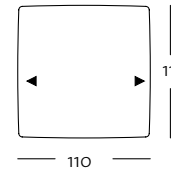


154

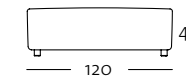
Polsterbank in zwei Größen: 110 x 110 cm und 120 x 75 cm



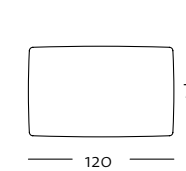
110 40
PB 187 / 110



110

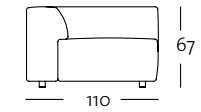


120 40
PB 187 / 120

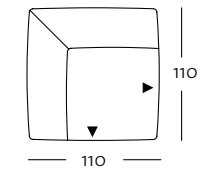


120 75

Eckpolsterteil: 110 x 110 cm



110 67
EPT 187 / 110



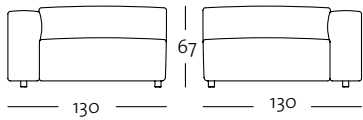
110



Programmübersicht

Frontansicht / Draufsicht

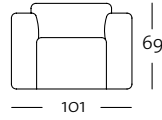
Abschlussessel mit Polstersitz: 130 cm



ASS-PSZ 187 / 130 li KE

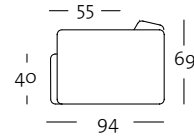
ASS-PSZ 187 / 130 re KE

Sessel: 101 cm

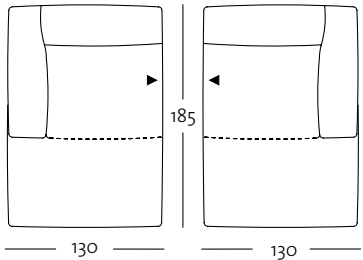


SE 187 / 101

Seitenansicht

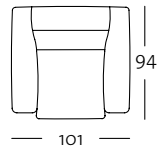


SE 187 / 84

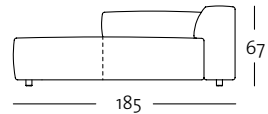


ASS-PSZ 187 / 130 li KE

ASS-PSZ 187 / 130 re KE



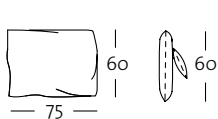
SE 187 / 101



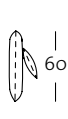
ASS-PSZ 187 / 130

Frontansicht / Seitenansicht

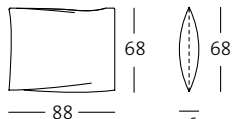
Empfohlene Kissen in den Größen: 75 x 60, 88 x 68 und 65 x 52 cm



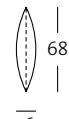
RUK-Ki



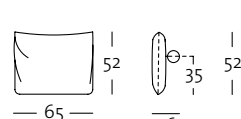
RUK-Ki



Ki-MA



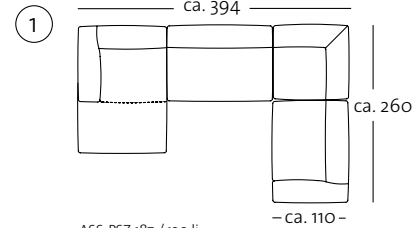
Ki-MA



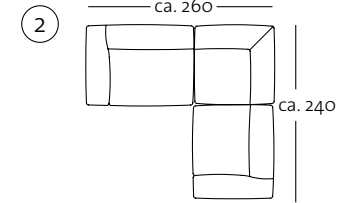
RUK-RO

Kombinationsbeispiele

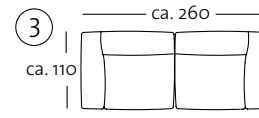
Darstellung der Kombinationsbeispiele nicht maßstabsgetreu.



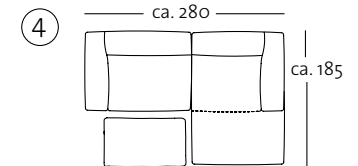
ASS-PSZ 187 / 130 li
ARB 187 / 154
EPT 187
ASO 187 / 150 re



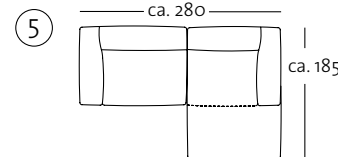
ASO 187 / 150 li
EPT 187 / 110
ASO 187 / 130 re



ASO 187 / 130 li
ASO 187 / 130 re



ASO 187 / 150 li
ASS-PSZ 187 / 130 re
PB 187 / 120



ASO 187 / 150 li
ASS-PSZ 187 / 130 re