

Colombo X

Typenplan

Stand
Laufzeit

14.03.2016

tommy m[®]
BY THOMAS MACHALKE



Bitte beachten Sie unsere allgemeinen Verkaufshinweise.

Konstruktiver Aufbau

Massives Metallinnengestell

Polsteraufbau Sitz

Robuste Stahlwellenunterfederung mit Vliesabdeckung

Sitzmatte (fixiert) mit hochwertigem PE-Schaum und aufkaschierter Kammerinletmatte

Polsteraufbau Rücken

Unterkonstruktion mit PE-Formschaum und hochwertiger

PES Vliesabdeckung

Maße

Bitte beachten Sie, dass es sich hierbei um ca. Maße handelt und diese je nach Bezug um 1-2 cm abweichen können.

Polsterung

Die Polsterung mit weichem, legeren Charakter ist design-typisch gewollt. Im Laufe des normalen Gebrauchs ist eine Falten- / Muldenbildung umentypisch. Diese Entwicklung wird unterstützt durch die unterschiedliche Beschaffenheit des Bezugsmaterials, Einfluss durch Körpergewicht, -wärme und -feuchtigkeit sowie den Standort des Sofas (z.B. Wärme-, Lichtquellen). Diese normalen Gebrauchseigenschaften sind modell- und konstruktionsbedingt und somit kein Grund zur Beanstandung.

Nahtbild

Die Nahtführung ist abhängig von dem zu verarbeitenden Bezugsmaterial. Wir behalten uns vor, dass die Nahtführung bei verschiedenen Qualitäten von der Standardnaht abweichen kann.

Ziernaht Standard

- Dünne Halbkappnaht

Ziernaht optional ohne Aufpreis

- Kalte Naht
- Dünne Steppnaht

Ziernaht optional gegen Aufpreis (7%)

- Offene Naht (Nur bei Leder! Wir empfehlen nur durchgefärbtes Leder)



Dünne Halbkappnaht



Dünne Steppnaht



Kalte Naht



Offene Naht

Fußinformationen

Holzfüße können immer in folgenden Farben bestellt werden:

- schwarz
- anthrazit
- ebony
- wenge
- kirsch
- natur
- alu

Optionale Füße, Fußhöhen oder RAL-Lackierungen auf Anfrage!

Fuß Standard: Metall schwarz beschichtet

Metallgestell
Schwarz beschichtet



Ohne Aufpreis

Gestell Edelstahl



Ohne Aufpreis

Gestell Buche
Aufpreis pro Bank
(Einzelbank / Stuhl x1)
(Eckkombination x2)



Gestell Eiche
Aufpreis pro Bank
(Einzelbank / Stuhl x1)
(Eckkombination x2)



Stützfüße

Polsterbänke mit Metall- oder Edelstahlgestell
ab einer Bank- / Schenkellänge von 220cm ist ein Stützfuß (vorne + hinten) in der Mitte der Bank montiert.

Polsterbänke mit Buche- oder Eichegestell
ab einer Bank- / Schenkellänge von 220cm ist ein Stützfuß (vorne + hinten) in der Mitte der Bank montiert.

1944 L-Colombo X

Typenplan

Stand 14.03.2016
 Laufzeit

tommy m[®]

BY THOMAS MACHALKE



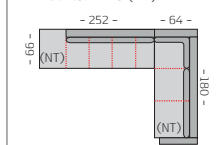
Die Piktogramme dienen zur allgemeinen Bestellhilfe, sind jedoch nicht maßstabsgetreu und können vom Original abweichen.

Teilungsnähte werden in rot dargestellt.
NT = Normale Tiefe / **XL** = Übertiefe
 Hockerabschluss: 41cm

Höhe: 88cm
 Sitzhöhe: 51cm
NT Tiefe: 66cm
XL Tiefe 76cm
NT Sitztiefe: 43cm
 XL Sitztiefe: 53cm
 Armteilbreite: 7cm
 Armteilhöhe: 66cm

I Eckkombination

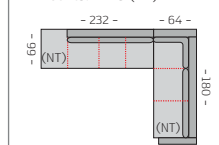
Art. Nr. 2068/2069
 Eckkombination 250
 Hocker links/rechts (NT) mit
 Arm rechts/links (NT)



Breite / Sitzbreite
 316x180 cm / 252x114 cm

I Eckkombination

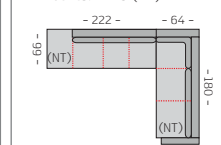
Art. Nr. 2066/2067
 Eckkombination 230
 Hocker links/rechts (NT) mit
 Arm rechts/links (NT)



Breite / Sitzbreite
 296x180 cm / 232x114 cm

I Eckkombination

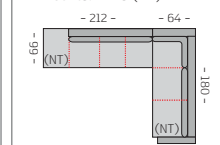
Art. Nr. 1778/1779
 Eckkombination 220
 Hocker links/rechts (NT) mit
 Arm rechts/links (NT)



Breite / Sitzbreite
 286x180 cm / 222x114 cm

I Eckkombination

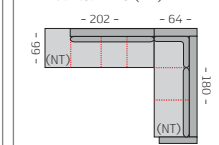
Art. Nr. 1776/1777
 Eckkombination 210
 Hocker links/rechts (NT) mit
 Arm rechts/links (NT)



Breite / Sitzbreite
 276x180 cm / 212x114 cm

I Eckkombination

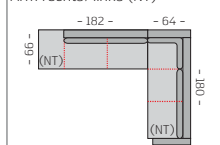
Art. Nr. 1774/1775
 Eckkombination 200
 Hocker links/rechts (NT) mit
 Arm rechts/links (NT)





Breite / Sitzbreite
 266x180 cm / 202x114 cm

I Eckkombination

Art. Nr. 1772/1773
 Eckkombination 180
 Hocker links/rechts (NT) mit
 Arm rechts/links (NT)



Breite / Sitzbreite
 246x180 cm / 182x114 cm



Breite / Sitzbreite

Cervo
 Kentucky
 Desert

Cervo
 Kentucky
 Desert

LEDER

LEDER

1944 L-Colombo X

Typenplan

Stand 14.03.2016
 Laufzeit



Die Piktogramme dienen zur allgemeinen Bestellhilfe, sind jedoch nicht maßstabsgetreu und können vom Original abweichen.

Teilungsnähte werden in rot dargestellt.
NT = Normale Tiefe / **XL** = Übertiefe
 Hockerabschluss: 41cm

Höhe: 88cm
 Sitzhöhe: 51cm
NT Tiefe: 66cm
XL Tiefe 76cm
NT Sitztiefe: 43cm
 XL Sitztiefe: 53cm
 Armteilbreite: 7cm
 Armteilhöhe: 66cm

I Eckkombination	I Eckkombination	I Eckkombination	I Eckkombination	I Eckkombination
Art. Nr. 2072/2073 Eckkombination 250 Hocker links/rechts (XL) mit Arm rechts/links (XL)	Art. Nr. 2070/2071 Eckkombination 230 Hocker links/rechts (XL) mit Arm rechts/links (XL)	Art. Nr. 1694/1695 Eckkombination 220 Hocker links/rechts (XL) mit Arm rechts/links (XL)	Art. Nr. 1696/1697 Eckkombination 210 Hocker links/rechts (XL) mit Arm rechts/links (XL)	Art. Nr. 1698/1699 Eckkombination 200 Hocker links/rechts (XL) mit Arm rechts/links (XL)
Breite / Sitzbreite 326x180 cm / 252x104 cm	306x180 cm / 232x104 cm	296x180 cm / 222x104 cm	286x180 cm / 212x104 cm	276x180 cm / 202x104 cm

Cervo	LEDER
Kentucky	
Desert	

I Eckkombination				
Art. Nr. 1700/1701 Eckkombination 180 Hocker links/rechts (XL) mit Arm rechts/links (XL)				
Breite / Sitzbreite 256x180 cm / 182x104 cm				

Cervo	LEDER
Kentucky	
Desert	

1944 L-Colombo X

Typenplan

Stand 14.03.2016
 Laufzeit

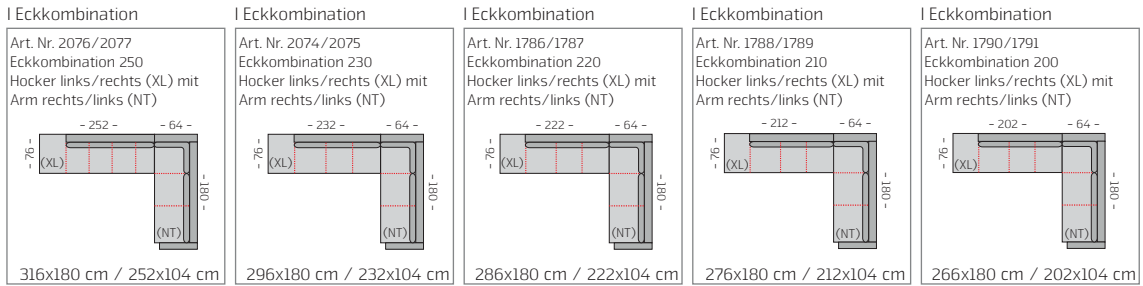
tommy m[®]
 BY THOMAS MACHALKE



Die Piktogramme dienen zur allgemeinen Bestellhilfe, sind jedoch nicht maßstabsgetreu und können vom Original abweichen.


Teilungsnähte werden in rot dargestellt.
NT = Normale Tiefe / **XL** = Übertiefe
 Hockerabschluss: 41cm

Höhe: 88cm
 Sitzhöhe: 51cm
NT Tiefe: 66cm
XL Tiefe 76cm
NT Sitztiefe: 43cm
 XL Sitztiefe: 53cm
 Armteilbreite: 7cm
 Armteilhöhe: 66cm



LEDER

- Cervo
- Kentucky
- Desert



LEDER

- Cervo
- Kentucky
- Desert

1944 L-Colombo X

Typenplan

Stand 14.03.2016
 Laufzeit

tommy m[®]
 BY THOMAS MACHALKE



Die Piktogramme dienen zur allgemeinen Bestellhilfe, sind jedoch nicht maßstabsgetreu und können vom Original abweichen.

Teilungsnähte werden in rot dargestellt.
NT = Normale Tiefe / **XL** = Übertiefe
 Hockerabschluss: 41cm

Höhe: 88cm
 Sitzhöhe: 51cm
NT Tiefe: 66cm
XL Tiefe 76cm
NT Sitztiefe: 43cm
 XL Sitztiefe: 53cm
 Armteilbreite: 7cm
 Armteilhöhe: 66cm

I Eckkombination	I Eckkombination	I Eckkombination	I Eckkombination	I Eckkombination
Art. Nr. 2048/2049 Eckkombination 250 Hocker links/rechts (NT) mit Arm rechts/links (XL)	Art. Nr. 2078/2079 Eckkombination 230 Hocker links/rechts (NT) mit Arm rechts/links XL	Art. Nr. 1794/1795 Eckkombination 220 Hocker links/rechts (NT) mit Arm rechts/links (XL)	Art. Nr. 1796/1797 Eckkombination 210 Hocker links/rechts (NT) mit Arm rechts/links (XL)	Art. Nr. 1798/1799 Eckkombination 200 Hocker links/rechts (NT) mit Arm rechts/links (XL)
Breite / Sitzbreite 326x180 cm / 252x114 cm	306x180 cm / 232x114 cm	296x180 cm / 222x114 cm	286x180 cm / 212x114 cm	276x180 cm / 202x114 cm

Cervo	LEDER
Kentucky	
Desert	

I Eckkombination				
Art. Nr. 1692/1693 Eckkombination 180 Hocker links/rechts (NT) mit Arm rechts/links (XL)				
Breite / Sitzbreite 256x180 cm / 182x114 cm				

Cervo	LEDER
Kentucky	
Desert	

1944 L-Colombo X

Typenplan

Stand 14.03.2016
 Laufzeit



Die Piktogramme dienen zur allgemeinen Bestellhilfe, sind jedoch nicht maßstabsgetreu und können vom Original abweichen.

Teilungsnähte werden in rot dargestellt.
NT = Normale Tiefe / **XL** = Übertiefe
 Hockerabschluss: 41cm

Höhe: 88cm
 Sitzhöhe: 51cm
NT Tiefe: 66cm
XL Tiefe 76cm
NT Sitztiefe: 43cm
XL Sitztiefe: 53cm
 Armteilbreite: 7cm
 Armteilhöhe: 66cm

Breite / Sitzbreite

I Bank	I Bank	I Bank	I Bank	I Bank
Art. Nr. 1780 Polsterbank 210	Art. Nr. 567 Polsterbank 200	Art. Nr. 1782 Polsterbank 180	Art. Nr. 1784 Polsterbank 160	Art. Nr. 1116 Polsterbank 140
224 cm / 210 cm	214 cm / 200 cm	194 cm / 180 cm	174 cm / 160 cm	154 cm / 140 cm

LEDER

Cervo
 Kentucky
 Desert

I Bank	I Bank	I Bank	I Bank	I Bank
Art. Nr. 1781 Polsterbank 210 AO	Art. Nr. 566 Polsterbank 200 AO	Art. Nr. 1783 Polsterbank 180 AO	Art. Nr. 1785 Polsterbank 160 AO	Art. Nr. 1105 Polsterbank 140 AO
210 cm / 210 cm	200 cm / 200 cm	180 cm / 180 cm	160 cm / 160 cm	140 cm / 140 cm

Breite / Sitzbreite

LEDER

Cervo
 Kentucky
 Desert

1944 L-Colombo X

Typenplan

Stand 14.03.2016
 Laufzeit



Armlehnstuhl = Modell Rosario

Die Piktogramme dienen zur allgemeinen Bestellhilfe, sind jedoch nicht maßstabsgetreu und können vom Original abweichen.

Teilungsnähte werden in rot dargestellt.
NT = Normale Tiefe / **XL** = Übertiefe
 Hockerabschluss: 41cm

Höhe: 88cm
 Sitzhöhe: 51cm
NT Tiefe: 66cm
XL Tiefe 76cm
NT Sitztiefe: 43cm
XL Sitztiefe: 53cm
 Armteilbreite: 7cm
 Armteilhöhe: 66cm

I Bank Art. Nr. 1702 XL Polsterbank 210	I Bank Art. Nr. 1703 XL Polsterbank 200	I Bank Art. Nr. 1704 XL Polsterbank 180	I Bank Art. Nr. 1705 XL Polsterbank 160	I Bank Art. Nr. 1706 XL Polsterbank 140
Breite / Sitzbreite 224 cm / 210 cm	214 cm / 200 cm	194 cm / 180 cm	174 cm / 160 cm	154 cm / 140 cm

Cervo
Kentucky
Desert

LEDER

I Bank Art. Nr. 1707 XL Polsterbank 210 AO	I Bank Art. Nr. 1708 XL Polsterbank 200 AO	I Bank Art. Nr. 1709 XL Polsterbank 180 AO	I Bank Art. Nr. 1710 XL Polsterbank 160 AO	I Bank Art. Nr. 1711 XL Polsterbank 140 AO
Breite / Sitzbreite 210 cm / 210 cm	200 cm / 200 cm	180 cm / 180 cm	160 cm / 160 cm	140 cm / 140 cm

Cervo
Kentucky
Desert

LEDER

1944 L-Colombo X

Typenplan

Stand 14.03.2016
 Laufzeit

tommy m[®]
 BY THOMAS MACHALKE



Die Piktogramme dienen zur allgemeinen Bestellhilfe, sind jedoch nicht maßstabsgetreu und können vom Original abweichen.

Teilungsnähte werden in rot dargestellt.
NT = Normale Tiefe / **XL** = Übertiefe
 Hockerabschluss: 41cm

Höhe: 88cm
 Sitzhöhe: 51cm
NT Tiefe: 66cm
XL Tiefe 76cm
NT Sitztiefe: 43cm
 XL Sitztiefe: 53cm
 Armteilbreite: 7cm
 Armteilhöhe: 66cm



LEDER

- Cervo
- Kentucky
- Desert

Breite / Sitzbreite

LEDER