

Colombo

Typenplan

Stand 14.03.2016
 Laufzeit

tommy m[®]
 BY THOMAS MACHALKE



Bitte beachten Sie unsere allgemeinen Verkaufshinweise.

Konstruktiver Aufbau
 Massives Metallinnengerüst

Polsteraufbau Sitz
 Robuste Stahlwellenunterfederung mit Vliesabdeckung
 Sitzmatte (fixiert) mit hochwertigem PE-Schaum und aufkaschierter
 Kammerinletmatte

Polsteraufbau Rücken
 Unterkonstruktion mit PE-Formschaum und hochwertiger
 PES Vliesabdeckung

Maße
 Bitte beachten Sie, dass es sich hierbei um ca. Maße handelt und diese je
 nach Bezug um 1-2 cm abweichen können.

Polsterung
 Die Polsterung mit weichem, legeren Charakter ist design-typisch gewollt.
 Im Laufe des normalen Gebrauchs ist eine Falten- / Muldenbildung
 umentypisch. Diese Entwicklung wird unterstützt durch die unterschiedliche
 Beschaffenheit des Bezugsmaterials, Einfluss durch Körpergewicht,
 -wärme und -feuchtigkeit sowie den Standort des Sofas (z.B. Wärme-,
 Lichtquellen). Diese normalen Gebrauchseigenschaften sind modell- und
 konstruktionsbedingt und somit kein Grund zur Beanstandung.

Armlehnvarianten:



Standard
 Armlehne zurückversetzt
 Muss nicht extra auf der Bestellung
 vermerkt werden
 (Art. Nr. 1672 links / Art. Nr. 1673 rechts)



Optional ohne Aufpreis:
 Bündig mit der Sitzkante
**Muss auf der Bestellung extra vermerkt
 werden**
 (Art. Nr. 1078 links / Art. Nr. 1079 rechts)

Nahtbild
 Die Nahtführung ist abhängig von dem zu verarbeitenden Bezugsmaterial.
 Wir behalten uns vor, dass die Nahtführung bei verschiedenen Qualitäten
 von der Standardnaht abweichen kann.

Ziernaht Standard
 - Dünne Halbkappnaht

Ziernaht optional ohne Aufpreis
 - Kalte Naht
 - Dünne Steppnaht

Ziernaht optional gegen Aufpreis (7%)
 - Offene Naht (Nur bei Leder! Wir empfehlen nur durchgefärbtes Leder)



Dünne Halbkappnaht



Dünne Steppnaht



Kalte Naht



Offene Naht

Fußinformationen

Holzfüße können immer in folgenden Farben bestellt werden:

- schwarz
- anthrazit
- ebony
- wenge
- kirsch
- natur
- alu

Optionale Füße, Fußhöhen oder RAL-Lackierungen auf Anfrage!

Fuß Standard: Metall schwarz beschichtet

Metallgestell
 Schwarz beschichtet



Ohne Aufpreis

Gestell Edelstahl



Ohne Aufpreis

Gestell Buche
 Aufpreis pro Bank
 (Einzelbank / Stuhl x1)
 (Eckkombination x2)



Gestell Eiche
 Aufpreis pro Bank
 (Einzelbank / Stuhl x1)
 (Eckkombination x2)



Stützfüße
 Polsterbänke mit Metall- oder Edelstahlgestell
 ab einer Bank- / Schenkellänge von 220cm ist ein Stützfuß (vorne +
 hinten) in der Mitte der Bank montiert.

Polsterbänke mit Buche- oder Eichegestell
 ab einer Bank- / Schenkellänge von 220cm ist ein Stützfuß (vorne +
 hinten) in der Mitte der Bank montiert.

1882 L-Colombo

Typenplan

Stand 14.03.2016
 Laufzeit

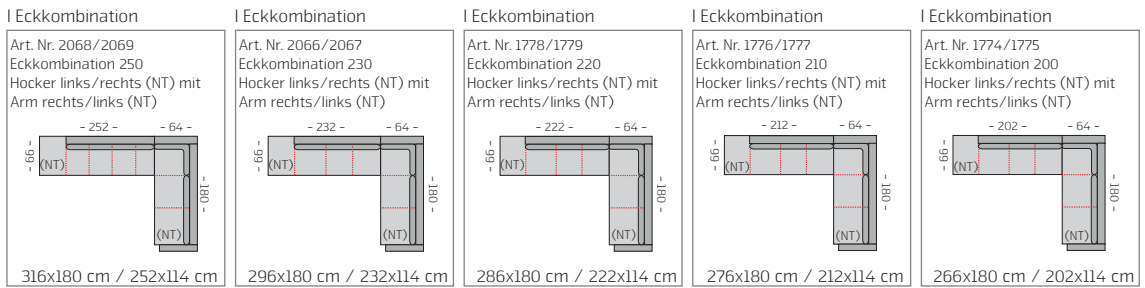
Die Piktogramme dienen zur allgemeinen Bestellhilfe, sind jedoch nicht maßstabsgetreu und können vom Original abweichen.



Vorgeschlagene, fixe Eckkombinationen

Teilungsnähte werden in rot dargestellt.
NT = Normale Tiefe / **XL** = Übertiefe

Maße - Normale Tiefe
 Höhe: 88cm
 Sitzhöhe: 51cm
NT Tiefe: 66cm
NT Sitztiefe: 43cm
 Hockerabschluss: 41cm
 Armteilbreite: 7cm
 Armteilhöhe: 66cm



LEDER

Weißpolster
PG A
PG B
PG B2
PG C
PG C2
PG D
PG E
PG F



LEDER

Weißpolster
PG A
PG B
PG B2
PG C
PG C2
PG D
PG E
PG F

1882 L-Colombo

Typenplan

Stand 14.03.2016
 Laufzeit

tommy m[®]
 BY THOMAS MACHALKE



Die Piktogramme dienen zur allgemeinen Bestellhilfe, sind jedoch nicht maßstabsgetreu und können vom Original abweichen.

Vorgeschlagene, fixe Eckkombinationen

Teilungsnähte werden in rot dargestellt.

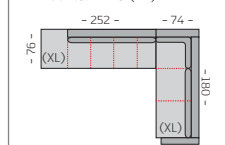
NT = Normale Tiefe / XL = Übertiefe

Maße - XL Übertiefe

Höhe: 88cm
 Sitzhöhe: 51cm
 XL Tiefe 76cm
 XL Sitztiefe: 53cm
 Hockerabschluss: 41cm
 Armteilbreite: 7cm
 Armteilhöhe: 66cm

I Eckkombination

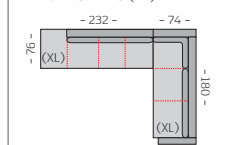
Art. Nr. 2072/2073
 Eckkombination 250
 Hocker links/rechts (XL) mit
 Arm rechts/links (XL)



Breite / Sitzbreite
 326x180 cm / 252x104 cm

I Eckkombination

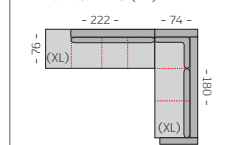
Art. Nr. 2070/2071
 Eckkombination 230
 Hocker links/rechts (XL) mit
 Arm rechts/links (XL)



Breite / Sitzbreite
 306x180 cm / 232x104 cm

I Eckkombination

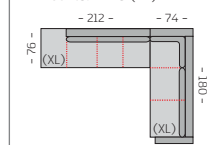
Art. Nr. 1694/1695
 Eckkombination 220
 Hocker links/rechts (XL) mit
 Arm rechts/links (XL)



Breite / Sitzbreite
 296x180 cm / 222x104 cm

I Eckkombination

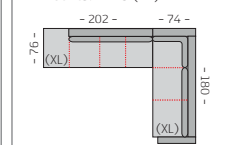
Art. Nr. 1696/1697
 Eckkombination 210
 Hocker links/rechts (XL) mit
 Arm rechts/links (XL)



Breite / Sitzbreite
 286x180 cm / 212x104 cm

I Eckkombination

Art. Nr. 1698/1699
 Eckkombination 200
 Hocker links/rechts (XL) mit
 Arm rechts/links (XL)

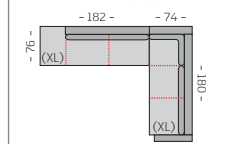


Breite / Sitzbreite
 276x180 cm / 202x104 cm

Weißpolster	LEDER
PG A	
PG B	
PG B2	
PG C	
PG C2	
PG D	
PG E	
PG F	

I Eckkombination

Art. Nr. 1700/1701
 Eckkombination 180
 Hocker links/rechts (XL) mit
 Arm rechts/links (XL)



Breite / Sitzbreite
 256x180 cm / 182x104 cm

--	--	--	--

Weißpolster	LEDER
PG A	
PG B	
PG B2	
PG C	
PG C2	
PG D	
PG E	
PG F	

1882 L-Colombo

Typenplan

Stand 14.03.2016
 Laufzeit

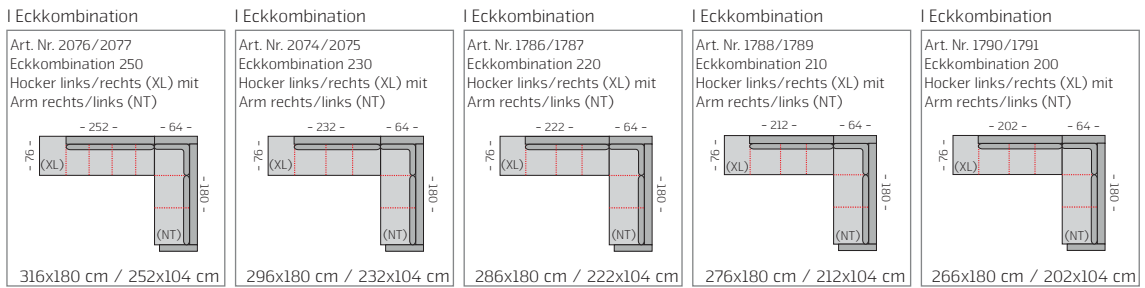


Die Piktogramme dienen zur allgemeinen Bestellhilfe, sind jedoch nicht maßstabsgetreu und können vom Original abweichen.

Vorgeschlagene, fixe Eckkombinationen


Teilungsnähte werden in rot dargestellt.
NT = Normale Tiefe / **XL** = Übertiefe

Höhe: 88cm
 Sitzhöhe: 51cm
NT Tiefe: 66cm
XL Tiefe 76cm
NT Sitztiefe: 43cm
XL Sitztiefe: 53cm
 Hockerabschluss: 41cm
 Armteilbreite: 7cm



LEDER

Weißpolster
PG A
PG B
PG B2
PG C
PG C2
PG D
PG E
PG F



LEDER

Weißpolster
PG A
PG B
PG B2
PG C
PG C2
PG D
PG E
PG F

1882 L-Colombo

Typenplan

Stand 14.03.2016
Laufzeit

tommy m[®]

BY THOMAS MACHALKE



Die Piktogramme dienen zur allgemeinen Bestellhilfe, sind jedoch nicht maßstabsgetreu und können vom Original abweichen.

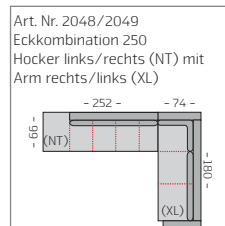
Vorgeschlagene, fixe Eckkombinationen

Teilungsnähte werden in rot dargestellt.

NT = Normale Tiefe / **XL** = Übertiefe

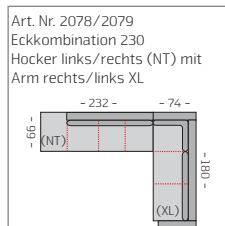
Höhe: 88cm
Sitzhöhe: 51cm
NT Tiefe: 66cm
XL Tiefe 76cm
NT Sitztiefe: 43cm
XL Sitztiefe: 53cm
Hockerabschluss: 41cm
Armteilleite: 7cm

I Eckkombination



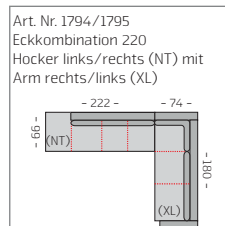
Breite / Sitzbreite
326x180 cm / 252x114 cm

I Eckkombination



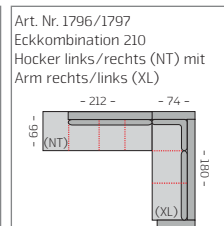
Breite / Sitzbreite
306x180 cm / 232x114 cm

I Eckkombination



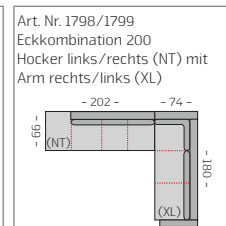
Breite / Sitzbreite
296x180 cm / 222x114 cm

I Eckkombination



Breite / Sitzbreite
286x180 cm / 212x114 cm

I Eckkombination

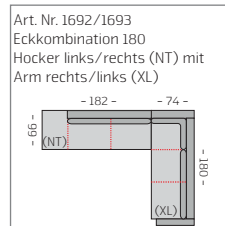


Breite / Sitzbreite
276x180 cm / 202x114 cm

Weißpolster
PG A
PG B
PG B2
PG C
PG C2
PG D
PG E
PG F

LEDER

I Eckkombination



Breite / Sitzbreite
256x180 cm / 182x114 cm

Breite / Sitzbreite

Weißpolster
PG A
PG B
PG B2
PG C
PG C2
PG D
PG E
PG F

LEDER

1882 L-Colombo

Typenplan

Stand 14.03.2016
 Laufzeit



Die Piktogramme dienen zur allgemeinen Bestellhilfe, sind jedoch nicht maßstabsgetreu und können vom Original abweichen.

Teilungsnähte werden in rot dargestellt.
NT = Normale Tiefe / **XL** = Übertiefe

Maße - Normale Tiefe

Höhe: 88cm
 Sitzhöhe: 51cm
NT Tiefe: 66cm
NT Sitztiefe: 43cm
 Hockerabschluss: 41cm
 Armteilbreite: 7cm
 Armteilhöhe: 66cm

Breite / Sitzbreite

I Bank	I Bank	I Bank	I Bank	I Bank
Art. Nr. 1780 Polsterbank 210	Art. Nr. 567 Polsterbank 200	Art. Nr. 1782 Polsterbank 180	Art. Nr. 1784 Polsterbank 160	Art. Nr. 1116 Polsterbank 140
224 cm / 210 cm	214 cm / 200 cm	194 cm / 180 cm	174 cm / 160 cm	154 cm / 140 cm

LEDER

Weißpolster

- PG A
- PG B
- PG B2
- PG C
- PG C2
- PG D
- PG E
- PG F

I Bank	I Bank	I Bank	I Stuhl	I Stuhl
Art. Nr. 1922 Polsterbank 110	Art. Nr. 1923 Polsterbank 100	Art. Nr. 1924 Polsterbank 90	Art. Nr. 12 Armlehnstuhl	Art. Nr. 11 Stuhl
124 cm / 110 cm	114 cm / 100 cm	104 cm / 90 cm	60 cm / 46 cm	46 cm / 46 cm

Breite / Sitzbreite

LEDER

Weißpolster

- PG A
- PG B
- PG B2
- PG C
- PG C2
- PG D
- PG E
- PG F

1882 L-Colombo

Typenplan

Stand 14.03.2016
 Laufzeit



tommy m
 BY THOMAS MACHALKE

Armlehnstuhl = Modell Rosario

Die Piktogramme dienen zur allgemeinen Bestellhilfe, sind jedoch nicht maßstabsgetreu und können vom Original abweichen.

Flexible Planungsmöglichkeiten

Achtung! Zur individuellen Planung einer Eckkombination muss immer die Art. Nr. 1934, 1935 oder 1936 berücksichtigt werden.
 Teilungsnahte werden in rot dargestellt.

Maße - Normale Tiefe

Höhe: 88cm
 Sitzhöhe: 51cm
 NT Tiefe: 66cm
 NT Sitztiefe: 43cm
 Hockerabschluss: 41cm
 Armteilbreite: 7cm
 Armteilhöhe: 66cm

I Bank	I Bank	I Bank	I Bank	I Bank
Art. Nr. 1890/1891 Polsterbank 210 AL/AR	Art. Nr. 1892/1893 Polsterbank 200 AL/AR	Art. Nr. 1894/1895 Polsterbank 180 AL/AR	Art. Nr. 1896/1897 Polsterbank 160 AL/AR	Art. Nr. 1898/1899 Polsterbank 140 AL/AR
Breite / Sitzbreite 217 cm / 210 cm	207 cm / 200 cm	187 cm / 180 cm	167 cm / 160 cm	147 cm / 140 cm

Weißpolster
PG A
PG B
PG B2
PG C
PG C2
PG D
PG E
PG F

LEDER

I Bank	I Bank	I Bank		
Art. Nr. 1900/1901 Polsterbank 110 AL/AR	Art. Nr. 1902/1903 Polsterbank 100 AL/AR	Art. Nr. 1904/1905 Polsterbank 90 AL/AR		
Breite / Sitzbreite 117 cm / 110 cm	107 cm / 100 cm	97 cm / 90 cm		

Weißpolster
PG A
PG B
PG B2
PG C
PG C2
PG D
PG E
PG F

LEDER

1882 L-Colombo

Typenplan

Stand 14.03.2016
 Laufzeit

tommy m[®]
 BY THOMAS MACHALKE



Die Piktogramme dienen zur allgemeinen Bestellhilfe, sind jedoch nicht maßstabsgetreu und können vom Original abweichen.

Flexible Planungsmöglichkeiten

Achtung! Zur individuellen Planung einer Eckkombination muss immer die Art. Nr. 1934, 1935 oder 1936 berücksichtigt werden.
 Teilungsnähte werden in rot dargestellt.

Maße - Normale Tiefe

Höhe: 88cm
 Sitzhöhe: 51cm
NT Tiefe: 66cm
NT Sitztiefe: 43cm
 Hockerabschluss: 41cm
 Armteilbreite: 7cm
 Armteilhöhe: 66cm

Breite / Sitzbreite

I Bank	I Bank	I Bank	I Bank	I Bank
Art. Nr. 1781 Polsterbank 210 AO	Art. Nr. 566 Polsterbank 200 AO	Art. Nr. 1783 Polsterbank 180 AO	Art. Nr. 1785 Polsterbank 160 AO	Art. Nr. 1105 Polsterbank 140 AO
210 cm / 210 cm	200 cm / 200 cm	180 cm / 180 cm	160 cm / 160 cm	140 cm / 140 cm

LEDER

Weißpolster

- PG A
- PG B
- PG B2
- PG C
- PG C2
- PG D
- PG E
- PG F

I Bank	I Bank	I Bank		
Art. Nr. 1928 Polsterbank 110 AO	Art. Nr. 1929 Polsterbank 100 AO	Art. Nr. 1930 Polsterbank 90 AO		
110 cm / 110 cm	100 cm / 100 cm	90 cm / 90 cm		

Breite / Sitzbreite

LEDER

Weißpolster

- PG A
- PG B
- PG B2
- PG C
- PG C2
- PG D
- PG E
- PG F

1882 L-Colombo

Typenplan

Stand
Laufzeit

14.03.2016



Die Piktogramme dienen zur allgemeinen Bestellhilfe, sind jedoch nicht maßstabsgetreu und können vom Original abweichen.

Flexible Planungsmöglichkeiten

Achtung! Zur individuellen Planung einer Eckkombination muss immer die Art. Nr. 1934, 1935 oder 1936 berücksichtigt werden.

Teilungsnähte werden in rot dargestellt.

Maße - Normale Tiefe

Höhe: 88cm
Sitzhöhe: 51cm
NT Tiefe: 66cm
NT Sitztiefe: 43cm
Hockerabschluss: 41cm
Armteilbreite: 7cm
Armteilhöhe: 66cm

I Bank	I Bank	I Bank	I Bank	I Bank
Art. Nr. 1858/1859 Polsterbank 210 AL/AR mit Hocker rechts/links	Art. Nr. 1860/1861 Polsterbank 200 AL/AR mit Hocker rechts/links	Art. Nr. 1862/1863 Polsterbank 180 AL/AR mit Hocker rechts/links	Art. Nr. 1864/1865 Polsterbank 160 AL/AR mit Hocker rechts/links	Art. Nr. 1866/1867 Polsterbank 140 AL/AR mit Hocker rechts/links
Breite / Sitzbreite 217 cm / 210 cm	207 cm / 200 cm	187 cm / 180 cm	167 cm / 160 cm	147 cm / 140 cm

Weißpolster	LEDER
PG A	
PG B	
PG B2	
PG C	
PG C2	
PG D	
PG E	
PG F	

I Bank	I Bank	I Bank		
Art. Nr. 1868/1869 Polsterbank 110 AL/AR mit Hocker rechts/links	Art. Nr. 1870/1871 Polsterbank 100 AL/AR mit Hocker rechts/links	Art. Nr. 1872/1873 Polsterbank 90 AL/AR mit Hocker rechts/links		
Breite / Sitzbreite 117 cm / 110 cm	107 cm / 100 cm	97 cm / 90 cm		

Weißpolster	LEDER
PG A	
PG B	
PG B2	
PG C	
PG C2	
PG D	
PG E	
PG F	

1882 L-Colombo

Typenplan

Stand 14.03.2016
 Laufzeit



Die Piktogramme dienen zur allgemeinen Bestellhilfe, sind jedoch nicht maßstabsgetreu und können vom Original abweichen.

Flexible Planungsmöglichkeiten

Achtung! Zur individuellen Planung einer Eckkombination muss immer die Art. Nr. 1934, 1935 oder 1936 berücksichtigt werden.
 Teilungsnähte werden in rot dargestellt.

Maße - Normale Tiefe

Höhe: 88cm
 Sitzhöhe: 51cm
NT Tiefe: 66cm
NT Sitztiefe: 43cm
 Hockerabschluss: 41cm
 Armteilbreite: 7cm
 Armteilhöhe: 66cm

Breite / Sitzbreite

I Bank	I Bank	I Bank	I Bank	I Bank
Art. Nr. 1834/1835 Polsterbank 210 A0 mit Hocker links/rechts	Art. Nr. 1100/1099 Polsterbank 200 A0 mit Hocker links/rechts	Art. Nr. 1098/1097 Polsterbank 180 A0 mit Hocker links/rechts	Art. Nr. 1073/1072 Polsterbank 160 A0 mit Hocker links/rechts	Art. Nr. 1104/1103 Polsterbank 140 A0 mit Hocker links/rechts
210 cm / 210 cm	200 cm / 200 cm	180 cm / 180 cm	160 cm / 160 cm	140 cm / 140 cm

LEDER

Weißpolster

- PG A
- PG B
- PG B2
- PG C
- PG C2
- PG D
- PG E
- PG F

I Bank	I Bank	I Bank		
Art. Nr. 1836/1837 Polsterbank 110 A0 mit Hocker links/rechts	Art. Nr. 1838/1839 Polsterbank 100 A0 mit Hocker links/rechts	Art. Nr. 1840/1841 Polsterbank 90 A0 mit Hocker links/rechts		
110 cm / 110 cm	100 cm / 100 cm	90 cm / 90 cm		

Breite / Sitzbreite

LEDER

Weißpolster

- PG A
- PG B
- PG B2
- PG C
- PG C2
- PG D
- PG E
- PG F

1882 L-Colombo

Typenplan

Stand 14.03.2016
 Laufzeit

tommy m[®]

BY THOMAS MACHALKE



Die Piktogramme dienen zur allgemeinen Bestellhilfe, sind jedoch nicht maßstabsgetreu und können vom Original abweichen.

Teilungsnähte werden in rot dargestellt.
NT = Normale Tiefe / **XL** = Übertiefe

Maße - XL Übertiefe

Höhe: 88cm
 Sitzhöhe: 51cm
XL Tiefe 76cm
XL Sitztiefe: 53cm
 Hockerabschluss: 41cm
 Armteilbreite: 7cm
 Armteilhöhe: 66cm

I Bank	I Bank	I Bank	I Bank	I Bank
Art. Nr. 1702 XL Polsterbank 210	Art. Nr. 1703 XL Polsterbank 200	Art. Nr. 1704 XL Polsterbank 180	Art. Nr. 1705 XL Polsterbank 160	Art. Nr. 1706 XL Polsterbank 140
Breite / Sitzbreite 224 cm / 210 cm	214 cm / 200 cm	194 cm / 180 cm	174 cm / 160 cm	154 cm / 140 cm

Weißpolster
PG A
PG B
PG B2
PG C
PG C2
PG D
PG E
PG F

LEDER

I Bank	I Bank	I Bank		
Art. Nr. 1925 XL Polsterbank 110	Art. Nr. 1926 XL Polsterbank 100	Art. Nr. 1927 XL Polsterbank 90		
Breite / Sitzbreite 124 cm / 110 cm	114 cm / 100 cm	104 cm / 90 cm		

Weißpolster
PG A
PG B
PG B2
PG C
PG C2
PG D
PG E
PG F

LEDER

1882 L-Colombo

Typenplan

Stand 14.03.2016
 Laufzeit

tommy m[®]
 BY THOMAS MACHALKE



Die Piktogramme dienen zur allgemeinen Bestellhilfe, sind jedoch nicht maßstabsgetreu und können vom Original abweichen.

Flexible Planungsmöglichkeiten

Achtung! Zur individuellen Planung einer Eckkombination muss immer die Art. Nr. 1934, 1935 oder 1936 berücksichtigt werden. Teilungsnahte werden in rot dargestellt.

Maße - XL Übertiefe

Höhe: 88cm
 Sitzhöhe: 51cm
XL Tiefe 76cm
XL Sitztiefe: 53cm
 Hockerabschluss: 41cm
 Armteilbreite: 7cm
 Armteilhöhe: 66cm

Breite / Sitzbreite

I Bank	I Bank	I Bank	I Bank	I Bank
Art. Nr. 1906/1907 XL Polsterbank 210 AL/AR	Art. Nr. 1908/1909 XL Polsterbank 200 AL/AR	Art. Nr. 1910/1911 XL Polsterbank 180 AL/AR	Art. Nr. 1912/1913 XL Polsterbank 160 AL/AR	Art. Nr. 1914/1915 XL Polsterbank 140 AL/AR
217 cm / 210 cm	207 cm / 200 cm	187 cm / 180 cm	167 cm / 160 cm	147 cm / 140 cm

LEDER

Weißpolster

- PG A
- PG B
- PG B2
- PG C
- PG C2
- PG D
- PG E
- PG F

I Bank	I Bank	I Bank		
Art. Nr. 1916/1917 XL Polsterbank 110 AL/AR	Art. Nr. 1918/1919 XL Polsterbank 100 AL/AR	Art. Nr. 1920/1921 XL Polsterbank 90 AL/AR		
117 cm / 110 cm	107 cm / 100 cm	97 cm / 90 cm		

Breite / Sitzbreite

LEDER

Weißpolster

- PG A
- PG B
- PG B2
- PG C
- PG C2
- PG D
- PG E
- PG F

1882 L-Colombo

Typenplan

Stand 14.03.2016
 Laufzeit



Die Piktogramme dienen zur allgemeinen Bestellhilfe, sind jedoch nicht maßstabsgetreu und können vom Original abweichen.

Flexible Planungsmöglichkeiten

Achtung! Zur individuellen Planung einer Eckkombination muss immer die Art. Nr. 1934, 1935 oder 1936 berücksichtigt werden.
 Teilungsnahte werden in rot dargestellt.

Maße - XL Übertiefe

Höhe: 88cm
 Sitzhöhe: 51cm
XL Tiefe 76cm
XL Sitztiefe: 53cm
 Hockerabschluss: 41cm
 Armteilbreite: 7cm
 Armteilhöhe: 66cm

I Bank	I Bank	I Bank	I Bank	I Bank
Art. Nr. 1707 XL Polsterbank 210 AO	Art. Nr. 1708 XL Polsterbank 200 AO	Art. Nr. 1709 XL Polsterbank 180 AO	Art. Nr. 1710 XL Polsterbank 160 AO	Art. Nr. 1711 XL Polsterbank 140 AO
Breite / Sitzbreite 210 cm / 210 cm	200 cm / 200 cm	180 cm / 180 cm	160 cm / 160 cm	140 cm / 140 cm

Weißpolster
PG A
PG B
PG B2
PG C
PG C2
PG D
PG E
PG F

LEDER

I Bank	I Bank	I Bank		
Art. Nr. 1931 XL Polsterbank 110 AO	Art. Nr. 1932 XL Polsterbank 100 AO	Art. Nr. 1933 XL Polsterbank 90 AO		
Breite / Sitzbreite 110 cm / 110 cm	100 cm / 100 cm	90 cm / 90 cm		

Weißpolster
PG A
PG B
PG B2
PG C
PG C2
PG D
PG E
PG F

LEDER

1882 L-Colombo

Typenplan

Stand 14.03.2016
 Laufzeit



Die Piktogramme dienen zur allgemeinen Bestellhilfe, sind jedoch nicht maßstabsgetreu und können vom Original abweichen.

Flexible Planungsmöglichkeiten

Achtung! Zur individuellen Planung einer Eckkombination muss immer die Art. Nr. 1934, 1935 oder 1936 berücksichtigt werden. Teilungsnahte werden in rot dargestellt.

Maße - XL Übertiefe

Höhe: 88cm
 Sitzhöhe: 51cm
XL Tiefe 76cm
XL Sitztiefe: 53cm
 Hockerabschluss: 41cm
 Armteilbreite: 7cm
 Armteilhöhe: 66cm

Breite / Sitzbreite

I Bank	I Bank	I Bank	I Bank	I Bank
Art. Nr. 1874/1875 XL Polsterbank 210 AL/AR mit Hocker rechts/links	Art. Nr. 1876/1877 XL Polsterbank 200 AL/AR mit Hocker rechts/links	Art. Nr. 1878/1879 XL Polsterbank 180 AL/AR mit Hocker rechts/links	Art. Nr. 1880/1881 XL Polsterbank 160 AL/AR mit Hocker rechts/links	Art. Nr. 1882/1883 XL Polsterbank 140 AL/AR mit Hocker rechts/links
217 cm / 210 cm	207 cm / 200 cm	187 cm / 180 cm	167 cm / 160 cm	147 cm / 140 cm

LEDER

Weißpolster

- PG A
- PG B
- PG B2
- PG C
- PG C2
- PG D
- PG E
- PG F

I Bank	I Bank	I Bank		
Art. Nr. 1884/1885 XL Polsterbank 110 AL/AR mit Hocker rechts/links	Art. Nr. 1886/1887 XL Polsterbank 100 AL/AR mit Hocker rechts/links	Art. Nr. 1888/1889 XL Polsterbank 90 AL/AR mit Hocker rechts/links		
117 cm / 110 cm	107 cm / 100 cm	97 cm / 90 cm		

Breite / Sitzbreite

LEDER

Weißpolster

- PG A
- PG B
- PG B2
- PG C
- PG C2
- PG D
- PG E
- PG F

1882 L-Colombo

Typenplan

Stand
Laufzeit

14.03.2016

tommy m[®]
BY THOMAS MACHALKE



Die Piktogramme dienen zur allgemeinen Bestellhilfe, sind jedoch nicht maßstabsgetreu und können vom Original abweichen.

Flexible Planungsmöglichkeiten

Achtung! Zur individuellen Planung einer Eckkombination muss immer die Art. Nr. 1934, 1935 oder 1936 berücksichtigt werden. Teilungsnahte werden in rot dargestellt.

Maße - XL Übertiefe

Höhe: 88cm
Sitzhöhe: 51cm
XL Tiefe 76cm
XL Sitztiefe: 53cm
Hockerabschluss: 41cm
Armteilbreite: 7cm
Armteilhöhe: 66cm

I Bank	I Bank	I Bank	I Bank	I Bank
Art. Nr. 1842/1843 XL Polsterbank 210 A0 mit Hocker links/rechts	Art. Nr. 1844/1845 XL Polsterbank 200 A0 mit Hocker links/rechts	Art. Nr. 1846/1847 XL Polsterbank 180 A0 mit Hocker links/rechts	Art. Nr. 1848/1849 XL Polsterbank 160 A0 mit Hocker links/rechts	Art. Nr. 1850/1851 XL Polsterbank 140 A0 mit Hocker links/rechts
Breite / Sitzbreite 210 cm / 210 cm	200 cm / 200 cm	180 cm / 180 cm	160 cm / 160 cm	140 cm / 140 cm

Weißpolster	
PG A	
PG B	
PG B2	
PG C	
PG C2	
PG D	
PG E	
PG F	

LEDER

I Bank	I Bank	I Bank		
Art. Nr. 1852/1853 XL Polsterbank 110 A0 mit Hocker links/rechts	Art. Nr. 1854/1855 XL Polsterbank 100 A0 mit Hocker links/rechts	Art. Nr. 1856/1857 XL Polsterbank 90 A0 mit Hocker links/rechts		
Breite / Sitzbreite 110 cm / 110 cm	100 cm / 100 cm	90 cm / 90 cm		

Weißpolster	
PG A	
PG B	
PG B2	
PG C	
PG C2	
PG D	
PG E	
PG F	

LEDER

1882 L-Colombo




Typenplan

Stand 14.03.2016
 Laufzeit



Die Piktogramme dienen zur allgemeinen Bestellhilfe, sind jedoch nicht maßstabsgetreu und können vom Original abweichen.

Die gelisteten Anbauecken sind keine einzelnen Elemente, sondern werden immer am kürzesten Schenkel integriert.
NT = Normale Tiefe / **XL** = Übertiefe

	I Eckkombination	I Eckkombination	I Eckkombination	I Sonstiges	
Höhe: 88cm Sitzhöhe: 51cm NT Tiefe: 66cm XL Tiefe 76cm NT Sitztiefe: 43cm XL Sitztiefe: 53cm Hockerabschluss: 41cm Armteilbreite: 7cm	Art. Nr. 1934 Anbauecke NT/NT (kein extra Element - wird am kürzeren Schenkel integriert)	Art. Nr. 1935 Anbauecke XL/NT (kein extra Element - wird am kürzeren Schenkel integriert)	Art. Nr. 1936 Anbauecke XL/XL (kein extra Element - wird am kürzeren Schenkel integriert)	Art. Nr. 2023 - Einmaliger Zuschlag bei Maßanfertigung pro Schenkel (Kürzung in 1cm Schritten möglich)	
Breite / Sitzbreite	 64x64 cm / 64x64 cm	 74x64 cm / 74x64 cm	 74x74 cm / 74x74 cm		cm / cm

LEDER	Weißpolster
	PG A
	PG B
	PG B2
	PG C
	PG C2
	PG D
	PG E
	PG F

LEDER	Breite / Sitzbreite

2882 T-Colombo

Typenplan

Stand 14.03.2016
 Laufzeit

tommy m[®]
 BY THOMAS MACHALKE



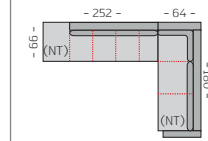
Die Piktogramme dienen zur allgemeinen Bestellhilfe, sind jedoch nicht maßstabsgetreu und können vom Original abweichen.

Vorgeschlagene, fixe Eckkombinationen
 Teilungsnahte werden in rot dargestellt.
NT = Normale Tiefe / **XL** = Übertiefe

Maße - Normale Tiefe
 Höhe: 88cm
 Sitzhöhe: 51cm
NT Tiefe: 66cm
NT Sitztiefe: 43cm
 Hockerabschluss: 41cm
 Armteilbreite: 7cm
 Armteilhöhe: 66cm

I Eckkombination

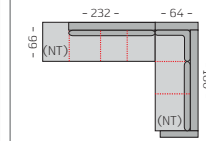
Art. Nr. 2068/2069
 Eckkombination 250
 Hocker links/rechts (NT) mit
 Arm rechts/links (NT)



Breite / Sitzbreite
 316x180 cm / 252x114 cm

I Eckkombination

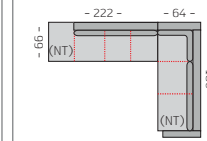
Art. Nr. 2066/2067
 Eckkombination 230
 Hocker links/rechts (NT) mit
 Arm rechts/links (NT)



Breite / Sitzbreite
 296x180 cm / 232x114 cm

I Eckkombination

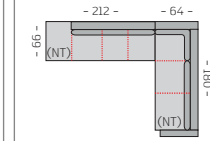
Art. Nr. 1778/1779
 Eckkombination 220
 Hocker links/rechts (NT) mit
 Arm rechts/links (NT)



Breite / Sitzbreite
 286x180 cm / 222x114 cm

I Eckkombination

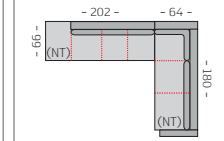
Art. Nr. 1776/1777
 Eckkombination 210
 Hocker links/rechts (NT) mit
 Arm rechts/links (NT)



Breite / Sitzbreite
 276x180 cm / 212x114 cm

I Eckkombination

Art. Nr. 1774/1775
 Eckkombination 200
 Hocker links/rechts (NT) mit
 Arm rechts/links (NT)

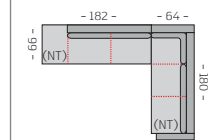


Breite / Sitzbreite
 266x180 cm / 202x114 cm

Weißpolster	STOFF
PG A	
PG B	
PG C	
PG D	
PG E	

I Eckkombination

Art. Nr. 1772/1773
 Eckkombination 180
 Hocker links/rechts (NT) mit
 Arm rechts/links (NT)



Breite / Sitzbreite
 246x180 cm / 182x114 cm

--	--	--	--

Weißpolster	STOFF
PG A	
PG B	
PG C	
PG D	
PG E	

2882 T-Colombo

Typenplan

Stand 14.03.2016
 Laufzeit

tommy m[®]
 BY THOMAS MACHALKE



Die Piktogramme dienen zur allgemeinen Bestellhilfe, sind jedoch nicht maßstabsgetreu und können vom Original abweichen.

Vorgeschlagene, fixe Eckkombinationen
 Teilungsnähte werden in rot dargestellt.
NT = Normale Tiefe / **XL** = Übertiefe

Maße - XL Übertiefe
 Höhe: 88cm
 Sitzhöhe: 51cm
XL Tiefe 76cm
XL Sitztiefe: 53cm
 Hockerabschluss: 41cm
 Armteilbreite: 7cm
 Armteilhöhe: 66cm

	I Eckkombination	I Eckkombination	I Eckkombination	I Eckkombination	I Eckkombination
	Art. Nr. 2072/2073 Eckkombination 250 Hocker links/rechts (XL) mit Arm rechts/links (XL)	Art. Nr. 2070/2071 Eckkombination 230 Hocker links/rechts (XL) mit Arm rechts/links (XL)	Art. Nr. 1694/1695 Eckkombination 220 Hocker links/rechts (XL) mit Arm rechts/links (XL)	Art. Nr. 1696/1697 Eckkombination 210 Hocker links/rechts (XL) mit Arm rechts/links (XL)	Art. Nr. 1698/1699 Eckkombination 200 Hocker links/rechts (XL) mit Arm rechts/links (XL)
Breite / Sitzbreite	326x180 cm / 252x104 cm	306x180 cm / 232x104 cm	296x180 cm / 222x104 cm	286x180 cm / 212x104 cm	276x180 cm / 202x104 cm

STOFF	Weißpolster
	PG A
	PG B
	PG C
	PG D
	PG E

	I Eckkombination			
	Art. Nr. 1700/1701 Eckkombination 180 Hocker links/rechts (XL) mit Arm rechts/links (XL)			
Breite / Sitzbreite	256x180 cm / 182x104 cm			

STOFF	Weißpolster
	PG A
	PG B
	PG C
	PG D
	PG E

2882 T-Colombo

Typenplan

Stand 14.03.2016
 Laufzeit

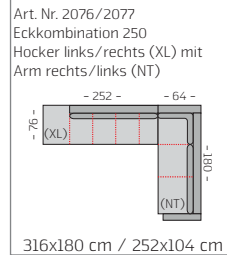


Die Piktogramme dienen zur allgemeinen Bestellhilfe, sind jedoch nicht maßstabsgetreu und können vom Original abweichen.

Vorgeschlagene, fixe Eckkombinationen
 Teilungsnahte werden in rot dargestellt.
NT = Normale Tiefe / **XL** = Übertiefe

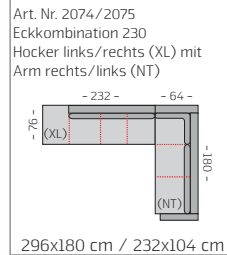
Höhe: 88cm
 Sitzhöhe: 51cm
NT Tiefe: 66cm
XL Tiefe 76cm
NT Sitztiefe: 43cm
XL Sitztiefe: 53cm
 Hockerabschluss: 41cm
 Armteilbreite: 7cm

I Eckkombination



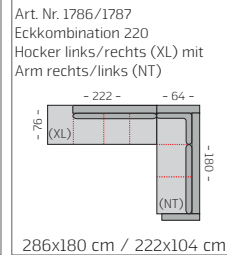
Breite / Sitzbreite
 316x180 cm / 252x104 cm

I Eckkombination



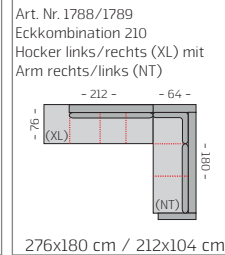
Breite / Sitzbreite
 296x180 cm / 232x104 cm

I Eckkombination



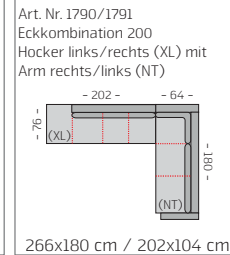
Breite / Sitzbreite
 286x180 cm / 222x104 cm

I Eckkombination



Breite / Sitzbreite
 276x180 cm / 212x104 cm

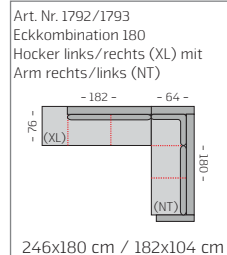
I Eckkombination



Breite / Sitzbreite
 266x180 cm / 202x104 cm

Weißpolster	STOFF
PG A	
PG B	
PG C	
PG D	
PG E	

I Eckkombination



Breite / Sitzbreite
 246x180 cm / 182x104 cm

--	--	--	--

Weißpolster	STOFF
PG A	
PG B	
PG C	
PG D	
PG E	

2882 T-Colombo

Typenplan

Stand 14.03.2016
 Laufzeit



tommy m[®]
 BY THOMAS MACHALKE

Die Piktogramme dienen zur allgemeinen Bestellhilfe, sind jedoch nicht maßstabsgetreu und können vom Original abweichen.

Vorgeschlagene, fixe Eckkombinationen

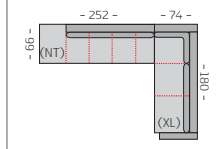
Teilungsnähte werden in rot dargestellt.

NT = Normale Tiefe / **XL** = Übertiefe

Höhe: 88cm
 Sitzhöhe: 51cm
NT Tiefe: 66cm
XL Tiefe: 76cm
NT Sitztiefe: 43cm
XL Sitztiefe: 53cm
 Hockerabschluss: 41cm
 Armteilbreite: 7cm

I Eckkombination

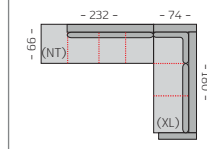
Art. Nr. 2048/2049
 Eckkombination 250
 Hocker links/rechts (NT) mit
 Arm rechts/links (XL)



Breite / Sitzbreite
 326x180 cm / 252x114 cm

I Eckkombination

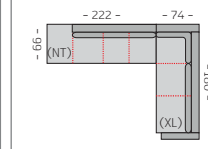
Art. Nr. 2078/2079
 Eckkombination 230
 Hocker links/rechts (NT) mit
 Arm rechts/links XL



Breite / Sitzbreite
 306x180 cm / 232x114 cm

I Eckkombination

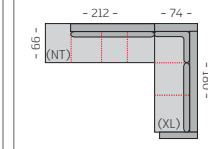
Art. Nr. 1794/1795
 Eckkombination 220
 Hocker links/rechts (NT) mit
 Arm rechts/links (XL)



Breite / Sitzbreite
 296x180 cm / 222x114 cm

I Eckkombination

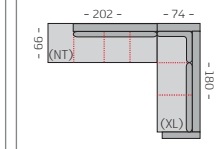
Art. Nr. 1796/1797
 Eckkombination 210
 Hocker links/rechts (NT) mit
 Arm rechts/links (XL)



Breite / Sitzbreite
 286x180 cm / 212x114 cm

I Eckkombination

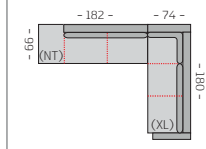
Art. Nr. 1798/1799
 Eckkombination 200
 Hocker links/rechts (NT) mit
 Arm rechts/links (XL)






Breite / Sitzbreite
 276x180 cm / 202x114 cm

I Eckkombination

Art. Nr. 1692/1693
 Eckkombination 180
 Hocker links/rechts (NT) mit
 Arm rechts/links (XL)



Breite / Sitzbreite
 256x180 cm / 182x114 cm



STOFF

Weißpolster

- PG A
- PG B
- PG C
- PG D
- PG E

STOFF

Weißpolster

- PG A
- PG B
- PG C
- PG D
- PG E

2882 T-Colombo

Typenplan

Stand 14.03.2016
Laufzeit

Die Piktogramme dienen zur allgemeinen Bestellhilfe, sind jedoch nicht maßstabsgetreu und können vom Original abweichen.



Armlehnstuhl = Modell Rosario

Teilungsnähte werden in rot dargestellt.
NT = Normale Tiefe / XL = Übertiefe

Maße - Normale Tiefe

Höhe: 88cm
Sitzhöhe: 51cm
NT Tiefe: 66cm
NT Sitztiefe: 43cm
Hockerabschluss: 41cm
Armteilbreite: 7cm
Armteilhöhe: 66cm

I Bank	I Bank	I Bank	I Bank	I Bank
Art. Nr. 1780 Polsterbank 210	Art. Nr. 567 Polsterbank 200	Art. Nr. 1782 Polsterbank 180	Art. Nr. 1784 Polsterbank 160	Art. Nr. 1116 Polsterbank 140
Breite / Sitzbreite 224 cm / 210 cm	214 cm / 200 cm	194 cm / 180 cm	174 cm / 160 cm	154 cm / 140 cm

Weißpolster
PG A
PG B
PG C
PG D
PG E

STOFF

I Bank	I Bank	I Bank	I Stuhl	I Stuhl
Art. Nr. 1922 Polsterbank 110	Art. Nr. 1923 Polsterbank 100	Art. Nr. 1924 Polsterbank 90	Art. Nr. 12 Armlehnstuhl	Art. Nr. 11 Stuhl
Breite / Sitzbreite 124 cm / 110 cm	114 cm / 100 cm	104 cm / 90 cm	60 cm / 46 cm	46 cm / 46 cm

Weißpolster
PG A
PG B
PG C
PG D
PG E

STOFF

2882 T-Colombo

Typenplan

Stand 14.03.2016
 Laufzeit

tommy m[®]
 BY THOMAS MACHALKE



Die Piktogramme dienen zur allgemeinen Bestellhilfe, sind jedoch nicht maßstabsgetreu und können vom Original abweichen.

Flexible Planungsmöglichkeiten

Achtung! Zur individuellen Planung einer Eckkombination muss immer die Art. Nr. 1934, 1935 oder 1936 berücksichtigt werden. Teilungsnähte werden in rot dargestellt.

Maße - Normale Tiefe

Höhe: 88cm
 Sitzhöhe: 51cm
NT Tiefe: 66cm
NT Sitztiefe: 43cm
 Hockerabschluss: 41cm
 Armteilbreite: 7cm
 Armteilhöhe: 66cm

Breite / Sitzbreite

I Bank	I Bank	I Bank	I Bank	I Bank
Art. Nr. 1890/1891 Polsterbank 210 AL/AR	Art. Nr. 1892/1893 Polsterbank 200 AL/AR	Art. Nr. 1894/1895 Polsterbank 180 AL/AR	Art. Nr. 1896/1897 Polsterbank 160 AL/AR	Art. Nr. 1898/1899 Polsterbank 140 AL/AR
217 cm / 210 cm	207 cm / 200 cm	187 cm / 180 cm	167 cm / 160 cm	147 cm / 140 cm

STOFF

Weißpolster

- PG A
- PG B
- PG C
- PG D
- PG E

Breite / Sitzbreite

I Bank	I Bank	I Bank		
Art. Nr. 1900/1901 Polsterbank 110 AL/AR	Art. Nr. 1902/1903 Polsterbank 100 AL/AR	Art. Nr. 1904/1905 Polsterbank 90 AL/AR		
117 cm / 110 cm	107 cm / 100 cm	97 cm / 90 cm		

STOFF

Weißpolster

- PG A
- PG B
- PG C
- PG D
- PG E

2882 T-Colombo

Typenplan

Stand
Laufzeit

14.03.2016

tommy m[®]

BY THOMAS MACHALKE



Die Piktogramme dienen zur allgemeinen Bestellhilfe, sind jedoch nicht maßstabsgetreu und können vom Original abweichen.

Flexible Planungsmöglichkeiten

Achtung! Zur individuellen Planung einer Eckkombination muss immer die Art. Nr. 1934, 1935 oder 1936 berücksichtigt werden.

Teilungsnähte werden in rot dargestellt.

Maße - Normale Tiefe

Höhe: 88cm
Sitzhöhe: 51cm
NT Tiefe: 66cm
NT Sitztiefe: 43cm
Hockerabschluss: 41cm
Armteilbreite: 7cm
Armteilhöhe: 66cm

I Bank	I Bank	I Bank	I Bank	I Bank
Art. Nr. 1781 Polsterbank 210 A0	Art. Nr. 566 Polsterbank 200 A0	Art. Nr. 1783 Polsterbank 180 A0	Art. Nr. 1785 Polsterbank 160 A0	Art. Nr. 1105 Polsterbank 140 A0
Breite / Sitzbreite 210 cm / 210 cm	200 cm / 200 cm	180 cm / 180 cm	160 cm / 160 cm	140 cm / 140 cm

Weißpolster	STOFF
PG A	
PG B	
PG C	
PG D	
PG E	

I Bank	I Bank	I Bank		
Art. Nr. 1928 Polsterbank 110 A0	Art. Nr. 1929 Polsterbank 100 A0	Art. Nr. 1930 Polsterbank 90 A0		
Breite / Sitzbreite 110 cm / 110 cm	100 cm / 100 cm	90 cm / 90 cm		

Weißpolster	STOFF
PG A	
PG B	
PG C	
PG D	
PG E	

2882 T-Colombo

Typenplan

Stand 14.03.2016
 Laufzeit



Die Piktogramme dienen zur allgemeinen Bestellhilfe, sind jedoch nicht maßstabsgetreu und können vom Original abweichen.

Flexible Planungsmöglichkeiten

Achtung! Zur individuellen Planung einer Eckkombination muss immer die Art. Nr. 1934, 1935 oder 1936 berücksichtigt werden. Teilungsnahte werden in rot dargestellt.

Maße - Normale Tiefe

Höhe: 88cm
 Sitzhöhe: 51cm
NT Tiefe: 66cm
NT Sitztiefe: 43cm
 Hockerabschluss: 41cm
 Armteilbreite: 7cm
 Armteilhöhe: 66cm

Breite / Sitzbreite

I Bank	I Bank	I Bank	I Bank	I Bank
Art. Nr. 1858/1859 Polsterbank 210 AL/AR mit Hocker rechts/links	Art. Nr. 1860/1861 Polsterbank 200 AL/AR mit Hocker rechts/links	Art. Nr. 1862/1863 Polsterbank 180 AL/AR mit Hocker rechts/links	Art. Nr. 1864/1865 Polsterbank 160 AL/AR mit Hocker rechts/links	Art. Nr. 1866/1867 Polsterbank 140 AL/AR mit Hocker rechts/links
217 cm / 210 cm	207 cm / 200 cm	187 cm / 180 cm	167 cm / 160 cm	147 cm / 140 cm

STOFF

Weißpolster

- PG A
- PG B
- PG C
- PG D
- PG E

I Bank	I Bank	I Bank		
Art. Nr. 1868/1869 Polsterbank 110 AL/AR mit Hocker rechts/links	Art. Nr. 1870/1871 Polsterbank 100 AL/AR mit Hocker rechts/links	Art. Nr. 1872/1873 Polsterbank 90 AL/AR mit Hocker rechts/links		
117 cm / 110 cm	107 cm / 100 cm	97 cm / 90 cm		

Breite / Sitzbreite

STOFF

Weißpolster

- PG A
- PG B
- PG C
- PG D
- PG E

2882 T-Colombo

Typenplan

Stand 14.03.2016
 Laufzeit

tommy m[®]
 BY THOMAS MACHALKE



Die Piktogramme dienen zur allgemeinen Bestellhilfe, sind jedoch nicht maßstabsgetreu und können vom Original abweichen.

Teilungsnähte werden in rot dargestellt.
NT = Normale Tiefe / **XL** = Übertiefe

Maße - XL Übertiefe

Höhe: 88cm
 Sitzhöhe: 51cm
XL Tiefe 76cm
XL Sitztiefe: 53cm
 Hockerabschluss: 41cm
 Armteilbreite: 7cm
 Armteilhöhe: 66cm

Breite / Sitzbreite

I Bank	I Bank	I Bank	I Bank	I Bank
Art. Nr. 1702 XL Polsterbank 210	Art. Nr. 1703 XL Polsterbank 200	Art. Nr. 1704 XL Polsterbank 180	Art. Nr. 1705 XL Polsterbank 160	Art. Nr. 1706 XL Polsterbank 140
224 cm / 210 cm	214 cm / 200 cm	194 cm / 180 cm	174 cm / 160 cm	154 cm / 140 cm

STOFF

Weißpolster

- PG A
- PG B
- PG C
- PG D
- PG E

I Bank	I Bank	I Bank		
Art. Nr. 1925 XL Polsterbank 110	Art. Nr. 1926 XL Polsterbank 100	Art. Nr. 1927 XL Polsterbank 90		
124 cm / 110 cm	114 cm / 100 cm	104 cm / 90 cm		

Breite / Sitzbreite

STOFF

Weißpolster

- PG A
- PG B
- PG C
- PG D
- PG E

2882 T-Colombo

Typenplan

Stand 14.03.2016
 Laufzeit



Die Piktogramme dienen zur allgemeinen Bestellhilfe, sind jedoch nicht maßstabsgetreu und können vom Original abweichen.

Flexible Planungsmöglichkeiten

Achtung! Zur individuellen Planung einer Eckkombination muss immer die Art. Nr. 1934, 1935 oder 1936 berücksichtigt werden. Teilungsnahte werden in rot dargestellt.

Maße - XL Übertiefe

Höhe: 88cm
 Sitzhöhe: 51cm
XL Tiefe 76cm
XL Sitztiefe: 53cm
 Hockerabschluss: 41cm
 Armteilbreite: 7cm
 Armteilhöhe: 66cm

I Bank	I Bank	I Bank	I Bank	I Bank
Art. Nr. 1906/1907 XL Polsterbank 210 AL/AR	Art. Nr. 1908/1909 XL Polsterbank 200 AL/AR	Art. Nr. 1910/1911 XL Polsterbank 180 AL/AR	Art. Nr. 1912/1913 XL Polsterbank 160 AL/AR	Art. Nr. 1914/1915 XL Polsterbank 140 AL/AR
Breite / Sitzbreite 217 cm / 210 cm	207 cm / 200 cm	187 cm / 180 cm	167 cm / 160 cm	147 cm / 140 cm

Weißpolster		STOFF
PG A		
PG B		
PG C		
PG D		
PG E		

I Bank	I Bank	I Bank		
Art. Nr. 1916/1917 XL Polsterbank 110 AL/AR	Art. Nr. 1918/1919 XL Polsterbank 100 AL/AR	Art. Nr. 1920/1921 XL Polsterbank 90 AL/AR		
Breite / Sitzbreite 117 cm / 110 cm	107 cm / 100 cm	97 cm / 90 cm		

Weißpolster		STOFF
PG A		
PG B		
PG C		
PG D		
PG E		

2882 T-Colombo

Typenplan

Stand 14.03.2016
 Laufzeit



Die Piktogramme dienen zur allgemeinen Bestellhilfe, sind jedoch nicht maßstabsgetreu und können vom Original abweichen.

Flexible Planungsmöglichkeiten

Achtung! Zur individuellen Planung einer Eckkombination muss immer die Art. Nr. 1934, 1935 oder 1936 berücksichtigt werden. Teilungsnähte werden in rot dargestellt.

Maße - XL Übertiefe

Höhe: 88cm
 Sitzhöhe: 51cm
XL Tiefe 76cm
XL Sitztiefe: 53cm
 Hockerabschluss: 41cm
 Armteilbreite: 7cm
 Armteilhöhe: 66cm

Breite / Sitzbreite

I Bank	I Bank	I Bank	I Bank	I Bank
Art. Nr. 1707 XL Polsterbank 210 AO	Art. Nr. 1708 XL Polsterbank 200 AO	Art. Nr. 1709 XL Polsterbank 180 AO	Art. Nr. 1710 XL Polsterbank 160 AO	Art. Nr. 1711 XL Polsterbank 140 AO
210 cm / 210 cm	200 cm / 200 cm	180 cm / 180 cm	160 cm / 160 cm	140 cm / 140 cm

STOFF

Weißpolster

- PG A
- PG B
- PG C
- PG D
- PG E

I Bank	I Bank	I Bank		
Art. Nr. 1931 XL Polsterbank 110 AO	Art. Nr. 1932 XL Polsterbank 100 AO	Art. Nr. 1933 XL Polsterbank 90 AO		
110 cm / 110 cm	100 cm / 100 cm	90 cm / 90 cm		

Breite / Sitzbreite

STOFF

Weißpolster

- PG A
- PG B
- PG C
- PG D
- PG E

2882 T-Colombo

Typenplan

Stand 14.03.2016
 Laufzeit



Die Piktogramme dienen zur allgemeinen Bestellhilfe, sind jedoch nicht maßstabsgetreu und können vom Original abweichen.

Flexible Planungsmöglichkeiten

Achtung! Zur individuellen Planung einer Eckkombination muss immer die Art. Nr. 1934, 1935 oder 1936 berücksichtigt werden. Teilungsnähte werden in rot dargestellt.

Maße - XL Übertiefe

Höhe: 88cm
 Sitzhöhe: 51cm
XL Tiefe 76cm
XL Sitztiefe: 53cm
 Hockerabschluss: 41cm
 Armteilbreite: 7cm
 Armteilhöhe: 66cm

Breite / Sitzbreite

I Bank	I Bank	I Bank	I Bank	I Bank
Art. Nr. 1842/1843 XL Polsterbank 210 AO mit Hocker links/rechts	Art. Nr. 1844/1845 XL Polsterbank 200 AO mit Hocker links/rechts	Art. Nr. 1846/1847 XL Polsterbank 180 AO mit Hocker links/rechts	Art. Nr. 1848/1849 XL Polsterbank 160 AO mit Hocker links/rechts	Art. Nr. 1850/1851 XL Polsterbank 140 AO mit Hocker links/rechts
210 cm / 210 cm	200 cm / 200 cm	180 cm / 180 cm	160 cm / 160 cm	140 cm / 140 cm

STOFF

Weißpolster
PG A
PG B
PG C
PG D
PG E

I Bank	I Bank	I Bank		
Art. Nr. 1852/1853 XL Polsterbank 110 AO mit Hocker links/rechts	Art. Nr. 1854/1855 XL Polsterbank 100 AO mit Hocker links/rechts	Art. Nr. 1856/1857 XL Polsterbank 90 AO mit Hocker links/rechts		
110 cm / 110 cm	100 cm / 100 cm	90 cm / 90 cm		

Breite / Sitzbreite

STOFF

Weißpolster
PG A
PG B
PG C
PG D
PG E

2882 T-Colombo

Typenplan

Stand 14.03.2016
 Laufzeit



Die Piktogramme dienen zur allgemeinen Bestellhilfe, sind jedoch nicht maßstabsgetreu und können vom Original abweichen.

Die gelisteten Anbauecken sind keine einzelnen Elemente, sondern werden immer am kürzesten Schenkel integriert.
NT = Normale Tiefe / **XL** = Übertiefe

Höhe: 88cm Sitzhöhe: 51cm NT Tiefe: 66cm XL Tiefe 76cm NT Sitztiefe: 43cm XL Sitztiefe: 53cm Hockerabschluss: 41cm Armteillbreite: 7cm	I Eckkombination Art. Nr. 1934 Anbauecke NT/NT (kein extra Element - wird am kürzeren Schenkel integriert)	I Eckkombination Art. Nr. 1935 Anbauecke XL/NT (kein extra Element - wird am kürzeren Schenkel integriert)	I Eckkombination Art. Nr. 1936 Anbauecke XL/XL (kein extra Element - wird am kürzeren Schenkel integriert)	I Sonstiges Art. Nr. 2023 - Einmaliger Zuschlag bei Maßanfertigung pro Schenkel (Kürzung in 1cm Schritten möglich)	
Breite / Sitzbreite	64x64 cm / 64x64 cm	74x64 cm / 74x64 cm	74x74 cm / 74x74 cm	cm / cm	

Weißpolster PG A PG B PG C PG D PG E	STOFF

Breite / Sitzbreite	STOFF