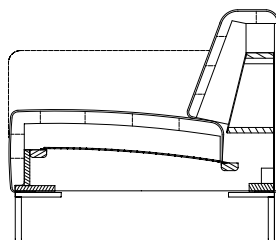




Steckbrief

Technischer Aufbau

- / Holzinnengestell
 - / Unterfederung: Wellenfeder
 - / Sitzpolster aus Polyurethan-Kaltschaum, „Raumgewicht“ 37 kg/m³, abgedeckt mit gekammerter Matte, gefüllt mit Schaum-Faser-Füllung
 - / Rückenpolster aus Polyurethan-Kaltschaum, „Raumgewicht“ 30 kg/m³, abgedeckt mit gekammerter Matte, gefüllt mit Schaum-Faser-Füllung
 - / Standardfuß: Kunststoff-Rundrohr in der Oberfläche „Mattchromoptik“
- Die Angaben zum „Raumgewicht“ können in einem Toleranzbereich von +/-10% schwanken.




Hinweise

- / **Sitzhöhe wahlweise 41 oder 44 cm. Bitte unbedingt bei der Bestellung angeben**
- / Kammerstege der Matte können sich im Bezug abzeichnen.
- (= Merkmal hochwertiger Polster mit Mattenverarbeitung)

Fußvarianten

- | | | | | | | | |
|--|---|-----------------------|---------------------------------|---------------------------|----------------------------|-----------------------------|----------------------------------|
| Kunststoff-Rundrohrfuß, Mattchromoptik (Standardfuß) | Kunststoff-Rundrohrfuß, Glanzchromoptik | Winkelfuß, glanzchrom | Winkelfuß, Strukturlack schwarz | Kegelfuß, Eiche natur H98 | Kegelfuß, Eiche dunkel H65 | Rundrohr-rahmen, glanzchrom | Kufen-Rahmen-gestell, glanzchrom |
|--|---|-----------------------|---------------------------------|---------------------------|----------------------------|-----------------------------|----------------------------------|



- | | | | |
|-------------------------|-----------------------------------|-----------------------------------|------------------------------------|
| Diagonalfuß, glanzchrom | Diagonalfuß, Strukturlack schwarz | Kegelfuß geneigt, Eiche natur H98 | Kegelfuß geneigt, Eiche dunkel H65 |
|-------------------------|-----------------------------------|-----------------------------------|------------------------------------|



SOB 186 / 223
SE 186
(Diagonalfuß Strukturlack schwarz)



ASO 186 / 183 li
E-ASO 186 / 243 re
(Winkelfuß Strukturlack schwarz)
(vgl. Kombinationsbeispiel ② S. 67 gespiegelt)



ASS-PSZ 186 / 123 li
ASO 186 / 183 re
(Diagonalfuß Strukturlack schwarz)
(vgl. Kombinationsbeispiel ① S. 67 gespiegelt)
Bezug Vintage-Leder 9020*

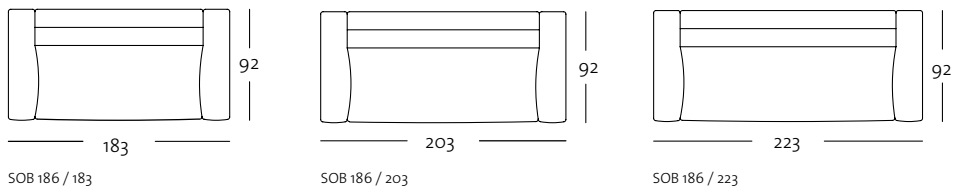
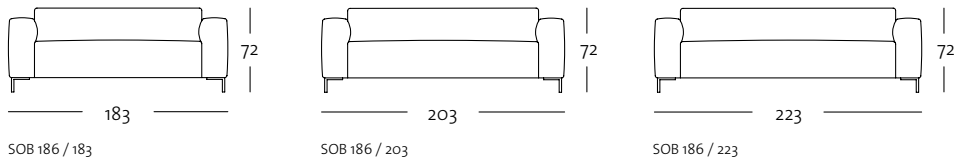
*Hinweis:
Das abgebildete Modell ist mit einem Leder (#9020) im „Vintage Look“ bezogen, welches einen wolkgigen 2-Farben-Effekt aufweist.



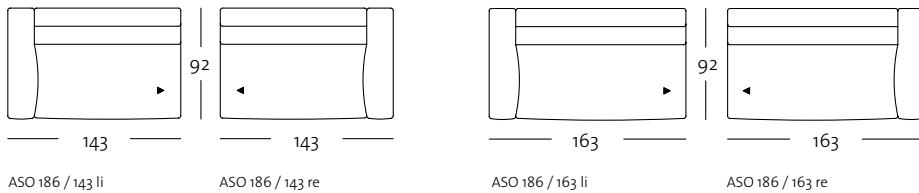
Programmübersicht

Frontansicht / Draufsicht

Sofabank in drei Größen: 183, 203, 223 cm



Anreihsofas in drei Größen: 143, 163, 183 cm

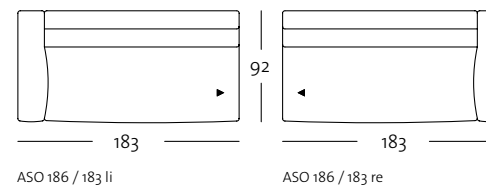
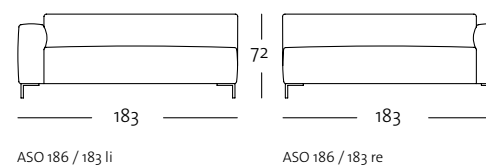


Programmübersicht Maßstab 1:50

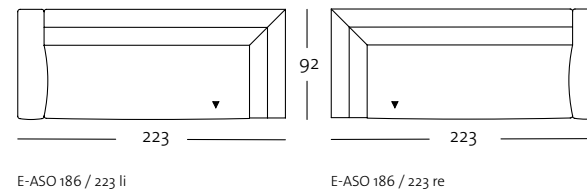
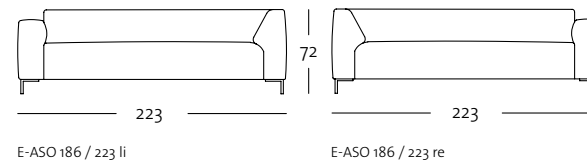
Programmübersicht

Frontansicht / Draufsicht

Anreihsofas in drei Größen: 143, 163, 183 cm



Eck-Anreihsofa in zwei Größen: 223, 243 cm



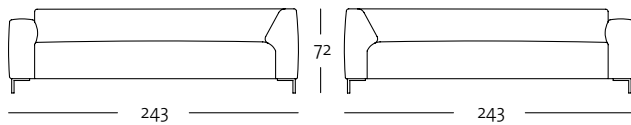
Programmübersicht Maßstab 1:50



Programmübersicht

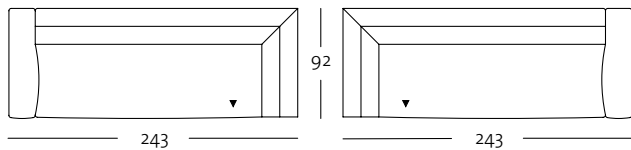
Frontansicht / Draufsicht

Eck-Anreihsofa in zwei Größen: 223, 243 cm



E-ASO 186 / 243 li

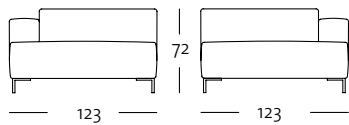
E-ASO 186 / 243 re



E-ASO 186 / 243 li

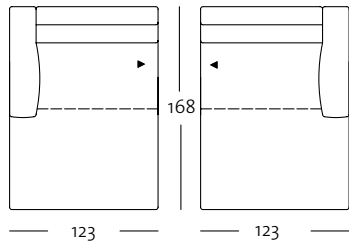
E-ASO 186 / 243 re

Abschlussessel mit Polstersitz



ASS-PSZ 186 / 123 li

ASS-PSZ 186 / 123 re

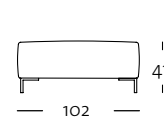


ASS-PSZ 186 / 123 li

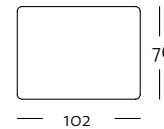
ASS-PSZ 186 / 123 re

Programmübersicht

Polsterbank

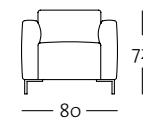


PB 186

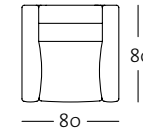


PB 186

Sessel

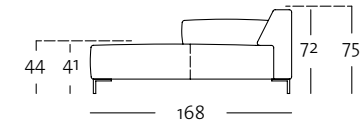


SE 186

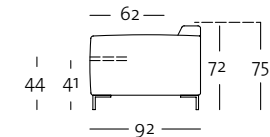


SE 186

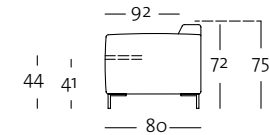
Seitenansicht



ASS-PSZ 186 / 123



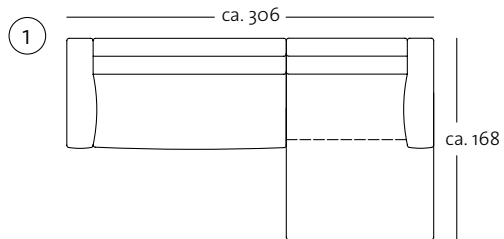
SOB 186
ASO 186



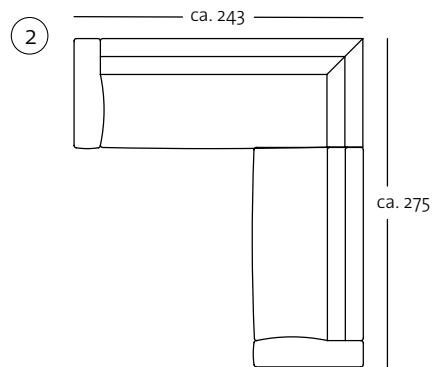
SE 186

Kombinationsbeispiele

Darstellung der Kombinationsbeispiele nicht maßstabsgetreu.



ASO 186 / 183 li
ASS-PSZ 186 / 123 re



E-ASO 186 / 243 li
ASO 186 / 183 re