

Mayfair

Typenplan

Stand
Laufzeit

22.10.2015

tommy m[®]
BY THOMAS MACHALKE



Bitte beachten Sie unsere allgemeinen Verkaufshinweise.

Konstruktiver Aufbau

Metallsitzrahmen
Tragendes Holzinnengestell aus Buche und Furnierplatte

Polsteraufbau Sitz

Robuste Stahlwellenunterfederung mit Vliesabdeckung

Sitzkissen (lose mit Klettband fixiert)

Hochwertiger PE-Schaum mit Vliesabdeckung

Polsteraufbau Rücken

Hochelastische Spezialpolstergurte mit hochwertiger PE-Auflage

Rückenkissen (lose mit Lasche fixiert)

Bei Modell Mayfair sind die Rückenkissen inklusive.
2-Komponenten-Füllung

Maße

Bitte beachten Sie, dass es sich hierbei um ca. Maße handelt und diese je nach Bezug um 1-2 cm abweichen können.

Polsterung

Die Polsterung mit weichem, legeren Charakter ist design-typisch gewollt. Im Laufe des normalen Gebrauchs ist eine Falten- / Muldenbildung warentypisch. Diese Entwicklung wird unterstützt durch die unterschiedliche Beschaffenheit des Bezugsmaterials, Einfluss durch Körpergewicht, -wärme und -feuchtigkeit sowie den Standort des Sofas (z.B. Wärme-, Lichtquellen). Diese normalen Gebrauchseigenschaften sind modell- und konstruktionsbedingt und somit kein Grund zur Beanstandung.

Anstellseite

Nicht echt bezogen

Integrierte Kopfstützen

Bei Bestellung muss immer angegeben werden, bei welchem Element und auf welcher Seite die Kopfstütze montiert werden soll.

Lochbuchsen für integrierte Kopfstützen

Lochbuchsen sind für bereits produzierte Elemente nicht nachrüstbar! Wird die Kopfstütze variabel für andere Elemente genutzt, berechnen wir pro weiteres Lochbuchsenpaar einen Aufpreis (siehe Preisliste). Die Abstände der Lochbuchsen sind immer gleich.



Nahtbild

Die Nahtführung ist abhängig von dem zu verarbeitenden Bezugsmaterial. Wir behalten uns vor, dass die Nahtführung bei verschiedenen Qualitäten von der Standardnaht abweichen kann.

Ziernaht Standard

- Dünne Halbkappnaht

Ziernaht optional ohne Aufpreis

- Dünne Steppnaht
- Kalte Naht

Ziernaht optional gegen Aufpreis (7%)

- Dicke Steppnaht
- Dicke Halbkappnaht
- Offene Naht (nur bei Leder! Wir empfehlen nur durchgefärbtes Leder)
- Kederband (in den Farben black, darkbrown und offwhite)
- Keder (in gleicher Farbe und Qualität)
- Keder (in abweichender Farbe und Qualität => der Aufpreis wird immer in der gewählten Preisgruppe des Keders berechnet)
- Ziernaht No 1, 2 oder 3

Ziernaht optional gegen Aufpreis (10%)

- Biesennaht
- Biese Paspel



Dünne Steppnaht



Dünne Halbkappnaht



Kalte Naht



Dicke Steppnaht



Dicke Halbkappnaht



Offene Naht



Kederband



Echtleder- und Stoffkeder



Ziernaht No. 1



Ziernaht No. 2



Ziernaht No. 3



Biesennaht

Biese Paspel

Farbbezeichnung von links nach rechts:

- white
- black
- yellow
- anthrazit
- darkbrown
- offwhite (nicht abgebildet)



Mayfair

Typenplan

Stand 22.10.2015
 Laufzeit



Bitte beachten Sie unsere allgemeinen Verkaufshinweise.

Fußinformationen

Holzfüße und -kufen können immer in folgenden Farben bestellt werden:

- schwarz
- anthrazit
- ebony
- wenge
- kirsch
- natur
- alu

Optionale Füße, Fußhöhen oder RAL-Lackierungen auf Anfrage!

Fuß Standard: M059AG18, Alu gedreht, Höhe 18cm

M059AG18
 Alu gedreht
 Höhe 18
Ohne Aufpreis



H058fb18
 Holzfuß Eiche
 Höhe 18cm
Ohne Aufpreis



H054fb18
 Buchenholzfuß
 Höhe 18cm
Ohne Aufpreis



M019CG18
 Metallfuß rund
 Chrom glanz / Höhe 18cm
Ohne Aufpreis



M020CG18
 Metallfuß vierkant
 Chrom glanz / Höhe 18cm
Ohne Aufpreis



M020S18
 Metallfuß vierkant schwarz
 pulverbeschichtet / Höhe 18cm
Ohne Aufpreis



M028E18
 Edelstahlfuß rund
 Höhe 18cm
Aufpreis pro Element



AR18
 Alufuß rund
 Höhe 18cm
Aufpreis pro Element



M058CG18
 Chrom glanz
 Höhe 18cm
Aufpreis pro Element



M058SN18
 Metallfuß in Nickel schwarz
 Höhe 18cm
Aufpreis pro Element



M057E18
 Edelstahlbügel
 seitlich montiert / Höhe 18cm
Aufpreis pro Element



M057S18
 Metallbügel schwarz beschichtet
 seitlich montiert / Höhe 18cm
Aufpreis pro Element



M051E18
 Edelstahlkufe / Höhe 18cm
 seitlich montiert
Aufpreis pro Element



M022CG18
 Metallbügel chrom glanz / Höhe 18 cm
 seitlich montiert
Aufpreis pro Element



M022E18
 Edelstahlbügel / Höhe 18cm
 seitlich montiert
Aufpreis pro Element



H051fb18
 Holzkufe / Höhe 18cm
 seitlich montiert
Aufpreis pro Element



M053E18
 Edelstahlkufe / Höhe 18cm
 seitlich montiert
Aufpreis pro Element



Mayfair

Typenplan

Stand

22.10.2015

Laufzeit

tommy m[®]
BY THOMAS MACHALKE



Bitte beachten Sie unsere allgemeinen Verkaufshinweise.

Aufpreis - Elementgruppen:

1 - Alle Elemente: 4,5-Sitz / 4-Sitz

2 - Alle Elemente: 3,5-Sitz

3 - Alle Elemente: 3-Sitz / 2,5-Sitz / 2-Sitz

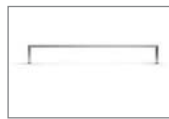
4 - Alle Elemente: Daybed / Longchair / Loveseat / Sessel / Hocker / Spitzzecke

M018E18

Edelstahlbügel

front montiert / Höhe 18 cm

Aufpreis pro Element:



Aufpreis Elementgruppe 1

Aufpreis Elementgruppe 2

Aufpreis Elementgruppe 3

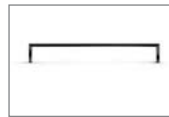
Aufpreis Elementgruppe 4

M018S18

Metallbügel schwarz beschichtet

front montiert / Höhe 18cm

Aufpreis pro Element:



Aufpreis Elementgruppe 1

Aufpreis Elementgruppe 2

Aufpreis Elementgruppe 3

Aufpreis Elementgruppe 4

M056E18

Edelstahlbügel

front montiert / Höhe 18cm

Aufpreis pro Element:



Aufpreis Elementgruppe 1

Aufpreis Elementgruppe 2

Aufpreis Elementgruppe 3

Aufpreis Elementgruppe 4

M056S18

Metallbügel schwarz beschichtet

front montiert / Höhe 18cm

Aufpreis pro Element:



Aufpreis Elementgruppe 1

Aufpreis Elementgruppe 2

Aufpreis Elementgruppe 3

Aufpreis Elementgruppe 4

3011 L-Mayfair

Typenplan

Stand 22.10.2015
 Laufzeit

tommy m[®]
 BY THOMAS MACHALKE



Die Piktogramme dienen zur allgemeinen Bestellhilfe, sind jedoch nicht maßstabsgetreu und können vom Original abweichen.

Bitte beachten Sie: Eckkombinationen sind nur mit den Elementen Spitzzecke, Eckanbausofa, Daybed und Longchair planbar. Eckanbausofas können nicht freistehend bestellt werden.

Höhe mit Kissen: 86cm Höhe ohne Kissen: 62cm Sitzhöhe: 46cm Sitztiefe mit Kissen: 58cm Sitztiefe ohne Kissen: 73cm Tiefe: 96cm Armteil: 10cm	I Einzelsofas Art. Nr. 168 4,5-Sitz	I Einzelsofas Art. Nr. 40 4-Sitz	I Einzelsofas Art. Nr. 35 3,5-Sitz	I Einzelsofas Art. Nr. 30 3-Sitz	I Einzelsofas Art. Nr. 25 2,5-Sitz	
	Breite / Sitzbreite	290 cm / 270 cm	245 cm / 225 cm	215 cm / 195 cm	200 cm / 180 cm	170 cm / 150 cm

LEDER

Weißpolster

- PG A
- PG B
- PG B2
- PG C
- PG C2
- PG D
- PG E
- PG F

Breite / Sitzbreite	I Einzelsofas Art. Nr. 20 2-Sitz	I Sessel Art. Nr. 15 Loveseat	I Sessel Art. Nr. 10 Sessel	I Anbauelemente Art. Nr. 1230/1231 4,5-Sitz AL/AR	I Anbauelemente Art. Nr. 241/242 4-Sitz AL/AR
	150 cm / 130 cm	110 cm / 90 cm	85 cm / 65 cm	280 cm / 270 cm	235 cm / 225 cm

LEDER

Weißpolster

- PG A
- PG B
- PG B2
- PG C
- PG C2
- PG D
- PG E
- PG F

3011 L-Mayfair

Typenplan

Stand
Laufzeit

22.10.2015

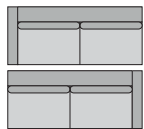
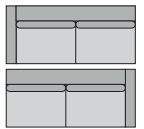
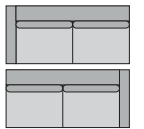
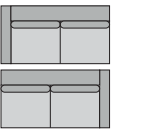
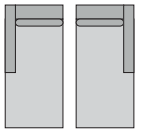
Die Piktogramme dienen zur allgemeinen Bestellhilfe, sind jedoch nicht maßstabsgetreu und können vom Original abweichen.



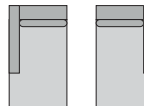
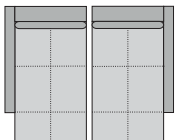
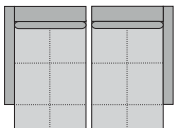


tommy m[®]

BY THOMAS MACHALKE

Bitte beachten Sie: Eckkombinationen sind nur mit den Elementen Spitzecke, Eckenbausofa, Daybed und Longchair planbar. Eckenbausofas können nicht freistehend bestellt werden.

Höhe mit Kissen: 86cm Höhe ohne Kissen: 62cm Sitzhöhe: 46cm Sitztiefe mit Kissen: 58cm Sitztiefe ohne Kissen: 73cm Tiefe: 96cm Armteil: 10cm	I Anbauelemente Art. Nr. 36/37 3,5-Sitz AL/AR	I Anbauelemente Art. Nr. 31/32 3-Sitz AL/AR	I Anbauelemente Art. Nr. 26/27 2,5-Sitz AL/AR	I Anbauelemente Art. Nr. 21/22 2-Sitz AL/AR	I Element für Eckplanung Art. Nr. 684/683 Longchair 180 AL/AR
	 <p>Breite / Sitzbreite 205 cm / 195 cm</p>	 <p>190 cm / 180 cm</p>	 <p>160 cm / 150 cm</p>	 <p>140 cm / 130 cm</p>	 <p>100 T: 180 cm / 90 cm</p>

Weißpolster PG A PG B PG B2 PG C PG C2 PG D PG E PG F	LEDER
---	-------

I Element für Eckplanung Art. Nr. 41/42 Longchair AL/AR	I Element für Eckplanung Art. Nr. 184/185 Daybed AL/AR	I Element für Eckplanung Art. Nr. 1982/1983 Daybed AL/AR 210	I Anbauelemente Art. Nr. 1232 4,5-Sitz A0	I Anbauelemente Art. Nr. 240 4-Sitz A0
 <p>Breite / Sitzbreite 100 T: 162 cm / 90 cm</p>	 <p>126 T: 236 cm / 116 T: 198 cm</p>	 <p>126 T: 212 cm / 116 T: 174 cm</p>	 <p>270 cm / 270 cm</p>	 <p>225 cm / 225 cm</p>

Weißpolster PG A PG B PG B2 PG C PG C2 PG D PG E PG F	LEDER
---	-------

3011 L-Mayfair

Typenplan

Stand 22.10.2015
 Laufzeit

tommy m[®]
 BY THOMAS MACHALKE



Die Piktogramme dienen zur allgemeinen Bestellhilfe, sind jedoch nicht maßstabsgetreu und können vom Original abweichen.

Bitte beachten Sie: Eckkombinationen sind nur mit den Elementen Spitzecke, Eckenbausoфа, Daybed und Longchair planbar. Eckenbausoфas können nicht freistehend bestellt werden.

Höhe mit Kissen: 86cm Höhe ohne Kissen: 62cm Sitzhöhe: 46cm Sitztiefe mit Kissen: 58cm Sitztiefe ohne Kissen: 73cm Tiefe: 96cm Armteil: 10cm	I Anbauelemente Art. Nr. 350 3,5-Sitz A0	I Anbauelemente Art. Nr. 38 3-Sitz A0	I Anbauelemente Art. Nr. 250 2,5-Sitz A0	I Anbauelemente Art. Nr. 33 2-Sitz A0	I Element für Eckplanung Art- Nr. 186 Daybed A0
	<p>Breite / Sitzbreite 195 cm / 195 cm</p>	<p>180 cm / 180 cm</p>	<p>150 cm / 150 cm</p>	<p>130 cm / 130 cm</p>	<p>116 T: 236 cm / 116 T: 198</p>

LEDER

Weißpolster

- PG A
- PG B
- PG B2
- PG C
- PG C2
- PG D
- PG E
- PG F

Breite / Sitzbreite	I Element für Eckplanung Art. Nr. 1984 Daybed A0 210	I Element für Eckplanung Art. Nr. 28/29 2,5-Eckenbausoфа links/rechts mit Hocker rechts/links	I Element für Eckplanung Art. Nr. 23/24 2-Eckenbausoфа links/rechts mit Hocker rechts/links	I Element für Eckplanung Art. Nr. 92 Spitzecke	I Sonstiges Art. Nr. 1061 Aufpreis pro Anstellseite echt bezogen
	<p>116 T: 212 cm / 116 T: 174 cm</p>	<p>237 cm / 199 cm</p>	<p>217 cm / 179 cm</p>	<p>95x95 cm / 55x55 cm</p>	<p>cm / cm</p>

LEDER

Weißpolster

- PG A
- PG B
- PG B2
- PG C
- PG C2
- PG D
- PG E
- PG F

3011 L-Mayfair

Typenplan

Stand 22.10.2015
 Laufzeit



Die Piktogramme dienen zur allgemeinen Bestellhilfe, sind jedoch nicht maßstabsgetreu und können vom Original abweichen.

Höhe mit Kissen: 86cm
 Höhe ohne Kissen: 62cm
 Sitzhöhe: 46cm
 Sitztiefe mit Kissen: 58cm
 Sitztiefe ohne Kissen: 73cm
 Tiefe: 96cm
 Armteil: 10cm

I Hocker Art. Nr. 50 Hocker 90x90	I Hocker Art. Nr. 559 Hocker 90x60	I Hocker Art. Nr. 46 Hocker 75x75	I Hocker Art. Nr. 48 Hocker 65x65	I Hocker Art. Nr. 1296 Stauraumhocker 90x90
Breite / Sitzbreite 90x90 cm / 90x90 cm	90x60 cm / 90x60 cm	75x75 cm / 75x75 cm	65x65 cm / 65x65 cm	90x90 cm / 90x90 cm

Weißpolster
PG A
PG B
PG B2
PG C
PG C2
PG D
PG E
PG F

LEDER

I Hocker Art. Nr. 1298 Stauraumhocker 90x60	I Hocker Art. Nr. 1295 Stauraumhocker 75x75	I Hocker Art. Nr. 1294 Stauraumhocker 65x65		
Breite / Sitzbreite 90x60 cm / 90x60 cm	75x75 cm / 75x75 cm	65x65 cm / 65x65 cm		

Weißpolster
PG A
PG B
PG B2
PG C
PG C2
PG D
PG E
PG F

LEDER

3011 L-Mayfair





Typenplan

Stand 22.10.2015
 Laufzeit

tommy m[®]
 BY THOMAS MACHALKE



Die Piktogramme dienen zur allgemeinen Bestellhilfe, sind jedoch nicht maßstabsgetreu und können vom Original abweichen.

	I Kopfstützen	I Kopfstützen	I Kopfstützen	I Kopfstützen	I Kopfstützen
	Art. Nr. 1084 Kopfstütze integriert 80	Art. Nr. 1045 Kopfstütze integriert 70	Art. Nr. 1044 Kopfstütze integriert 60	Art. Nr. 1110 Kopfstütze integriert 50	Art. Nr. 2014 Aufpreis pro Lochbuchsenpaar
					
Breite / Sitzbreite	cm / cm	cm / cm	cm / cm	cm / cm	cm / cm

LEDER	Weißpolster
	PG A
	PG B
	PG B2
	PG C
	PG C2
	PG D
	PG E
	PG F

Breite / Sitzbreite

LEDER	

4011 T-Mayfair

Typenplan

Stand 22.10.2015
 Laufzeit

tommy m[®]
 BY THOMAS MACHALKE



Die Piktogramme dienen zur allgemeinen Bestellhilfe, sind jedoch nicht maßstabsgetreu und können vom Original abweichen.

Bitte beachten Sie: Eckkombinationen sind nur mit den Elementen Spitzecke, Eckenbausofa, Daybed und Longchair planbar. Eckenbausofas können nicht freistehend bestellt werden.

	I Einzelsofas	I Einzelsofas	I Einzelsofas	I Einzelsofas	I Einzelsofas
Höhe mit Kissen: 86cm Höhe ohne Kissen: 62cm Sitzhöhe: 46cm Sitztiefe mit Kissen: 58cm Sitztiefe ohne Kissen: 73cm Tiefe: 96cm Armteil: 10cm	Art. Nr. 168 4,5-Sitz	Art. Nr. 40 4-Sitz	Art. Nr. 35 3,5-Sitz	Art. Nr. 30 3-Sitz	Art. Nr. 25 2,5-Sitz
Breite / Sitzbreite	290 cm / 270 cm	245 cm / 225 cm	215 cm / 195 cm	200 cm / 180 cm	170 cm / 150 cm

Weißpolster	STOFF
PG A	
PG B	
PG C	
PG D	
PG E	

	I Einzelsofas	I Sessel	I Sessel	I Anbauelemente	I Anbauelemente
Breite / Sitzbreite	Art. Nr. 20 2-Sitz 150 cm / 130 cm	Art. Nr. 15 Loveseat 110 cm / 90 cm	Art. Nr. 10 Sessel 85 cm / 65 cm	Art. Nr. 1230/1231 4,5-Sitz AL/AR 280 cm / 270 cm	Art. Nr. 241/242 4-Sitz AL/AR 235 cm / 225 cm

Weißpolster	STOFF
PG A	
PG B	
PG C	
PG D	
PG E	

4011 T-Mayfair

Typenplan

Stand 22.10.2015

Laufzeit

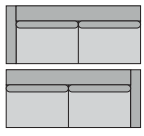
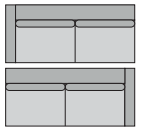
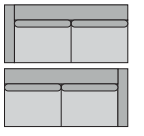
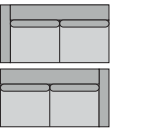
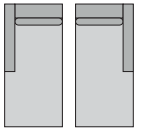
tommy m®

BY THOMAS MACHALKE



Die Piktogramme dienen zur allgemeinen Bestellhilfe, sind jedoch nicht maßstabsgetreu und können vom Original abweichen.

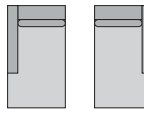

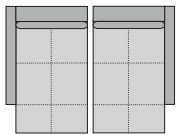
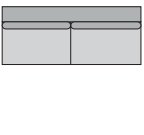
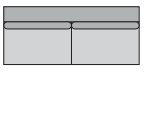
Bitte beachten Sie: Eckkombinationen sind nur mit den Elementen Spitzzecke, Eckanbausofa, Daybed und Longchair planbar. Eckanbausofas können nicht freistehend bestellt werden.

	I Anbauelemente	I Anbauelemente	I Anbauelemente	I Anbauelemente	I Element für Eckplanung
Höhe mit Kissen: 86cm Höhe ohne Kissen: 62cm Sitzhöhe: 46cm Sitztiefe mit Kissen: 58cm Sitztiefe ohne Kissen: 73cm Tiefe: 96cm Armteil: 10cm	Art. Nr. 36/37 3,5-Sitz AL/AR	Art. Nr. 31/32 3-Sitz AL/AR	Art. Nr. 26/27 2,5-Sitz AL/AR	Art. Nr. 21/22 2-Sitz AL/AR	Art. Nr. 684/683 Longchair 180 AL/AR
Breite / Sitzbreite	 205 cm / 195 cm	 190 cm / 180 cm	 160 cm / 150 cm	 140 cm / 130 cm	 100 T: 180 cm / 90 cm

STOFF

Weißpolster

- PG A
- PG B
- PG C
- PG D
- PG E

	I Element für Eckplanung	I Element für Eckplanung	I Element für Eckplanung	I Anbauelemente	I Anbauelemente
	Art. Nr. 41/42 Longchair AL/AR	Art. Nr. 184/185 Daybed AL/AR	Art. Nr. 1982/1983 Daybed AL/AR 210	Art. Nr. 1232 4,5-Sitz AO	Art. Nr. 240 4-Sitz AO
Breite / Sitzbreite	 100 T: 162 cm / 90 cm	 126 T: 236 cm / 116 T: 198 cm	 126 T: 212 cm / 116 T: 174 cm	 270 cm / 270 cm	 225 cm / 225 cm

STOFF

Weißpolster

- PG A
- PG B
- PG C
- PG D
- PG E

4011 T-Mayfair

Typenplan

Stand 22.10.2015
 Laufzeit

tommy m[®]
 BY THOMAS MACHALKE



Die Piktogramme dienen zur allgemeinen Bestellhilfe, sind jedoch nicht maßstabsgetreu und können vom Original abweichen.

Bitte beachten Sie: Eckkombinationen sind nur mit den Elementen Spitzecke, Eckenbausofa, Daybed und Longchair planbar. Eckenbausofas können nicht freistehend bestellt werden.

Höhe mit Kissen: 86cm Höhe ohne Kissen: 62cm Sitzhöhe: 46cm Sitztiefe mit Kissen: 58cm Sitztiefe ohne Kissen: 73cm Tiefe: 96cm Armteil: 10cm	I Anbauelemente Art. Nr. 350 3,5-Sitz AO	I Anbauelemente Art. Nr. 38 3-Sitz AO	I Anbauelemente Art. Nr. 250 2,5-Sitz AO	I Anbauelemente Art. Nr. 33 2-Sitz AO	I Element für Eckplanung Art- Nr. 186 Daybed AO
Breite / Sitzbreite	195 cm / 195 cm	180 cm / 180 cm	150 cm / 150 cm	130 cm / 130 cm	116 T: 236 cm / 116 T: 198

Weißpolster PG A PG B PG C PG D PG E	STOFF

I Element für Eckplanung Art. Nr. 1984 Daybed AO 210	I Element für Eckplanung Art. Nr. 28/29 2,5-Eckenbausofa links/rechts mit Hocker rechts/links	I Element für Eckplanung Art. Nr. 23/24 2-Eckenbausofa links/rechts mit Hocker rechts/links	I Element für Eckplanung Art. Nr. 92 Spitzecke	I Sonstiges Art. Nr. 1061 Aufpreis pro Anstellseite echt bezogen	
Breite / Sitzbreite	116 T: 212 cm / 116 T: 174 cm	237 cm / 199 cm	217 cm / 179 cm	95x95 cm / 55x55 cm	cm / cm

Weißpolster PG A PG B PG C PG D PG E	STOFF

4011 T-Mayfair

Typenplan

Stand 22.10.2015
 Laufzeit

tommy m[®]
 BY THOMAS MACHALKE



Die Piktogramme dienen zur allgemeinen Bestellhilfe, sind jedoch nicht maßstabsgetreu und können vom Original abweichen.

Höhe mit Kissen: 86cm Höhe ohne Kissen: 62cm Sitzhöhe: 46cm Sitztiefe mit Kissen: 58cm Sitztiefe ohne Kissen: 73cm Tiefe: 96cm Armteil: 10cm	I Hocker Art. Nr. 50 Hocker 90x90	I Hocker Art. Nr. 559 Hocker 90x60	I Hocker Art. Nr. 46 Hocker 75x75	I Hocker Art. Nr. 48 Hocker 65x65	I Hocker Art. Nr. 1296 Stauraumhocker 90x90
Breite / Sitzbreite	90x90 cm / 90x90 cm	90x60 cm / 90x60 cm	75x75 cm / 75x75 cm	65x65 cm / 65x65 cm	90x90 cm / 90x90 cm

STOFF	Weißpolster
	PG A
	PG B
	PG C
	PG D
	PG E

I Hocker Art. Nr. 1298 Stauraumhocker 90x60	I Hocker Art. Nr. 1295 Stauraumhocker 75x75	I Hocker Art. Nr. 1294 Stauraumhocker 65x65		
Breite / Sitzbreite	90x60 cm / 90x60 cm	75x75 cm / 75x75 cm	65x65 cm / 65x65 cm	

STOFF	Weißpolster
	PG A
	PG B
	PG C
	PG D
	PG E

4011 T-Mayfair

Typenplan

Stand
Laufzeit

22.10.2015

tommy m[®]
BY THOMAS MACHALKE



Die Piktogramme dienen zur allgemeinen Bestellhilfe, sind jedoch nicht maßstabsgetreu und können vom Original abweichen.

I Kopfstützen

Art. Nr. 1084
Kopfstütze integriert 80



cm / cm

I Kopfstützen

Art. Nr. 1045
Kopfstütze integriert 70



cm / cm

I Kopfstützen

Art. Nr. 1044
Kopfstütze integriert 60



cm / cm

I Kopfstützen

Art. Nr. 1110
Kopfstütze integriert 50



cm / cm

I Kopfstützen

Art. Nr. 2014
Aufpreis pro Lochbuchsenaar

cm / cm

Breite / Sitzbreite

<p>Weißpolster</p> <p>PG A</p> <p>PG B</p> <p>PG C</p> <p>PG D</p> <p>PG E</p>	STOFF

Breite / Sitzbreite

STOFF