

St.Barth

Typenplan

Stand 17.03.2016
Laufzeit



Bitte beachten Sie unsere allgemeinen Verkaufshinweise.

Konstruktiver Aufbau

Metallsitzrahmen

Tragendes Holzinnengestell aus Buche

Polsteraufbau Sitz

Robuste Stahlwellenunterfederung,
Taschenfederkern und Vliesabdeckung.

Polsteraufbau Rücken

Hochwertiger PE-Schaum

Funktionskissen

Die Funktionskissen sind bei Modell St. Barth wie folgt inklusive:

- L 4-Sitz / 4-Sitz AL/AR 3x60
- L 3-Sitz / 3-Sitz AL/AR 2x70
- L 2,5-Sitz / 2,5-Sitz AL/AR 2x60
- L 4-Eckanbausofa 4x60
- L 3-Eckanbausofa 2x70 + 1x60
- L Longchair 180 AL/AR 1x70
- L Daybed 210 AL/AR 2x60

Maße

Bitte beachten Sie, dass es sich hierbei um ca. Maße handelt und diese je nach Bezug um 1-2 cm abweichen können.

Polsterung

Die Polsterung mit weichem, legeren Charakter ist design-typisch gewollt. Im Laufe des normalen Gebrauchs ist eine Falten- / Muldenbildung warentypisch. Diese Entwicklung wird unterstützt durch die unterschiedliche Beschaffenheit des Bezugsmaterials, Einfluss durch Körpergewicht, -wärme und -feuchtigkeit sowie den Standort des Sofas (z.B. Wärme-, Lichtquellen). Diese normalen Gebrauchseigenschaften sind modell- und konstruktionsbedingt und somit kein Grund zur Beanstandung.

Anstellseite

Nicht echt bezogen

(Bei Eckanbausofas ist die AO Seite echt bezogen, die Anstellseite ist nicht echt bezogen)

Nahtbild

Die Nahtführung ist abhängig von dem zu verarbeitenden Bezugsmaterial. Wir behalten uns vor, dass die Nahtführung bei verschiedenen Qualitäten von der Standardnaht abweichen kann.

Ziernah Standard (Rücken- und Seitenteil)

- Envelope Naht

Ziernah Standard (Korpus)

- Kalte Naht



Envelope Naht



Kalte Naht

Fußinformationen

Optionale Füße, Fußhöhen oder RAL-Lackierungen auf Anfrage!

Fuß Standard: M058CG10, Metallfuß in Chrom glanz, Höhe 10cm

M058CG10
Metallfuß in Chrom glanz
Höhe 10cm

Ohne Aufpreis



M058S10
Metallfuß schwarz beschichtet
Höhe 10cm

Ohne Aufpreis



M019CG10
Metallfuß in Chrom glanz
Höhe 10cm

Ohne Aufpreis



M020CG10
Metallfuß in Chrom glanz
Höhe 10cm

Ohne Aufpreis



M020S10
Metallfuß schwarz beschichtet
Höhe 10cm

Ohne Aufpreis



3033 L-St.Barth

Typenplan

Stand 17.03.2016
 Laufzeit



Die Piktogramme dienen zur allgemeinen Bestellhilfe, sind jedoch nicht maßstabsgetreu und können vom Original abweichen.

Eckanbausofas können nicht freistehend bestellt werden. Eckanbausofas werden an der AO Seite echt bezogen, die Anstellseite ist nicht echt bezogen.
Eckkombinationen nur in Kombination mit einem Eckanbausofa, Daybed oder Longchair möglich.

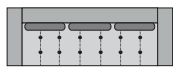
Maße - L Tiefe

Höhe o. Kissen: 62cm
 Höhe m. Kissen: 100cm
 Höhe RK eingeklappt: 80cm
 Sitzhöhe: 42cm
 L Sitztiefe: 72cm
 L Tiefe: 123cm
 Armteil: 28cm

Breite / Sitzbreite

I L Einzelsofa

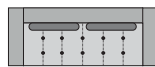
Art. Nr. 1937
 L 4-Sitz



266 cm / 210 cm

I L Einzelsofa

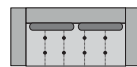
Art. Nr. 1800
 L 3-Sitz



236 cm / 180 cm

I L Einzelsofa

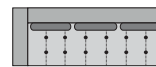
Art. Nr. 1812
 L 2,5-Sitz



206 cm / 150 cm

I L Anbauelement

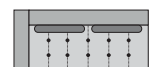
Art. Nr. 1938/1939
 L 4-Sitz AL/AR



238 cm / 210 cm

I L Anbauelement

Art. Nr. 1801/1802
 L 3-Sitz AL/AR



208 cm / 180 cm

LEDER

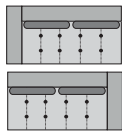
Weißpolster

- PG A
- PG B
- PG B2
- PG C
- PG C2
- PG D
- PG E
- PG F

- Corrida
- Nevada

I L Anbauelement

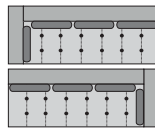
Art. Nr. 1813/1814
 L 2,5-Sitz AL/AR



178 cm / 150 cm

I L Element für Eckplanung

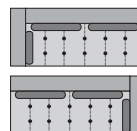
Art. Nr. 1941/1942
 L 4-Eckanbausofa links/rechts ohne Arm



239 cm / 211 cm

I L Element für Eckplanung

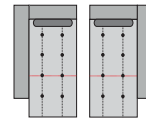
Art. Nr. 1804/1805
 L 3-Eckanbausofa links/rechts ohne Arm



209 cm / 181 cm

I L Element für Eckplanung

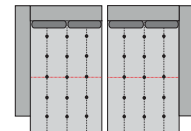
Art. Nr. 1819/1820
 L Longchair 180 AL/AR



118 T:180 cm / 90 cm

I L Element für Eckplanung

Art. Nr. 2097/2098
 L Daybed 210 AL/AR



148 T:210 cm / 120 T:170

Breite / Sitzbreite

LEDER

Weißpolster

- PG A
- PG B
- PG B2
- PG C
- PG C2
- PG D
- PG E
- PG F

- Corrida
- Nevada

3033 L-St.Barth






Typenplan

Stand 17.03.2016
 Laufzeit


Die Piktogramme dienen zur allgemeinen Bestellhilfe, sind jedoch nicht maßstabsgetreu und können vom Original abweichen.

tommy m[®]
 BY THOMAS MACHALKE



Maße - Hocker	I Hocker	I Hocker	I Sonstiges	I Kissen	I Kissen
Sitzhöhe: 42cm	Art. Nr. 1995 Hocker 115x60	Art. Nr. 559 Hocker 90x60	Art. Nr. 1061 Anstellseite echt bezogen (pro Seite)	Art. Nr. 789 Funktionskissen 70	Art. Nr. 790 Funktionskissen 60
Breite / Sitzbreite	 119x65 cm / 119x65 cm	 94x65 cm / 94x65 cm	 cm / cm	 cm / cm	 cm / cm

Weißpolster	LEDER
PG A	
PG B	
PG B2	
PG C	
PG C2	
PG D	
PG E	
PG F	
Corrida	
Nevada	

I Kissen				
Art. Nr. 798 Plaid St. Barth 68x68 mit Steg				
 cm / cm				
Breite / Sitzbreite				

Weißpolster	LEDER
PG A	
PG B	
PG B2	
PG C	
PG C2	
PG D	
PG E	
PG F	
Corrida	
Nevada	

4033 T-St.Barth

Typenplan

Stand 17.03.2016
 Laufzeit



Die Piktogramme dienen zur allgemeinen Bestellhilfe, sind jedoch nicht maßstabsgetreu und können vom Original abweichen.

Eckanbausofas können nicht freistehend bestellt werden. Eckanbausofas werden an der AO Seite echt bezogen, die Anstellseite ist nicht echt bezogen. **Eckkombinationen** nur in Kombination mit einem Eckanbausofa, Daybed oder Longchair möglich.

Maße - L Tiefe

Höhe o. Kissen: 62cm
 Höhe m. Kissen: 100cm
 Höhe RK eingeklappt: 80cm
 Sitzhöhe: 42cm
 L Sitztiefe: 72cm
 L Tiefe: 123cm
 Armteil: 28cm

Breite / Sitzbreite

I L Einzelsofa	I L Einzelsofa	I L Einzelsofa	I L Anbauelement	I L Anbauelement
Art. Nr. 1937 L 4-Sitz	Art. Nr. 1800 L 3-Sitz	Art. Nr. 1812 L 2,5-Sitz	Art. Nr. 1938/1939 L 4-Sitz AL/AR	Art. Nr. 1801/1802 L 3-Sitz AL/AR
266 cm / 210 cm	236 cm / 180 cm	206 cm / 150 cm	238 cm / 210 cm	208 cm / 180 cm

STOFF

Weißpolster

- PG A
- PG B
- PG C
- PG D
- PG E

I L Anbauelement	I L Element für Eckplanung	I L Element für Eckplanung	I L Element für Eckplanung	I L Element für Eckplanung
Art. Nr. 1813/1814 L 2,5-Sitz AL/AR	Art. Nr. 1941/1942 L 4-Eckanbausofa links/rechts ohne Arm	Art. Nr. 1804/1805 L 3-Eckanbausofa links/rechts ohne Arm	Art. Nr. 1819/1820 L Longchair 180 AL/AR	Art. Nr. 2097/2098 L Daybed 210 AL/AR
178 cm / 150 cm	239 cm / 211 cm	209 cm / 181 cm	118 T:180 cm / 90 cm	148 T:210 cm / 120 T:170

Breite / Sitzbreite

STOFF

Weißpolster

- PG A
- PG B
- PG C
- PG D
- PG E

4033 T-St.Barth

Typenplan

Stand
Laufzeit

17.03.2016






tommy m[®]
BY THOMAS MACHALKE




Die Piktogramme dienen zur allgemeinen Bestellhilfe, sind jedoch nicht maßstabsgetreu und können vom Original abweichen.

Maße - Hocker

Sitzhöhe: 42cm

	I Hocker	I Hocker	I Sonstiges	I Kissen	I Kissen
	Art. Nr. 1995 Hocker 115x60	Art. Nr. 559 Hocker 90x60	Art. Nr. 1061 Anstellseite echt bezogen (pro Seite)	Art. Nr. 789 Funktionskissen 70	Art. Nr. 790 Funktionskissen 60
					
Breite / Sitzbreite	119x65 cm / 119x65 cm	94x65 cm / 94x65 cm	cm / cm	cm / cm	cm / cm

Weißpolster	STOFF
PG A	
PG B	
PG C	
PG D	
PG E	

	I Kissen				
	Art. Nr. 798 Plaid St. Barth 68x68 mit Steg				
					
Breite / Sitzbreite	cm / cm				

Weißpolster	STOFF
PG A	
PG B	
PG C	
PG D	
PG E	